


Actualités OFS



03 Travail et rémunération

Neuchâtel, septembre 2025

Le travail à temps partiel en Suisse, en 2024

Introduction

Le travail à temps partiel a nettement progressé en Suisse depuis le début des années 1990. Alors qu'en 1991, la part des personnes actives occupées travaillant à temps partiel, c'est-à-dire à un taux d'occupation inférieur à 90%, était d'environ 25%, elle représente aujourd'hui près de 40%. En comparaison européenne, la Suisse affiche l'un des taux les plus élevés.

Le travail à temps partiel se manifeste toutefois sous différentes formes et ne revêt pas la même importance pour tous les groupes de population. Il est particulièrement fréquent chez les femmes, les personnes à l'âge ordinaire de la retraite et dans certaines branches du secteur des services. Les raisons évoquées pour expliquer une occupation à temps partiel sont multiples et diffèrent fortement selon le sexe.

La présente publication, qui se fonde sur l'enquête suisse sur la population active (ESPA), analyse le travail à temps partiel en Suisse et en comparaison européenne sous différents aspects.

1 Évolution du travail à temps partiel

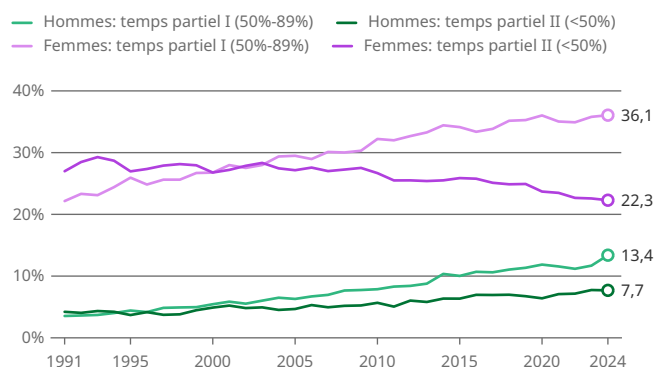
Au 2^e trimestre 2024, 1,9 million de personnes exerçaient une activité à temps partiel en Suisse. Parmi elles, 1,2 million avaient un taux d'occupation compris entre 50% et moins de 90% (temps partiel I) et 700 000 un taux d'occupation inférieur à 50% (temps partiel II). La part des personnes travaillant à temps partiel s'élevait à 38,7%, ce qui correspond à une augmentation de 13,3 points de pourcentage par rapport au deuxième trimestre 1991.

Le temps partiel est presque trois fois plus fréquent chez les femmes

La part des femmes qui travaillent à temps partiel est 2,8 fois plus élevée que celle des hommes (58,4% contre 21,1%), mais le temps partiel a connu une augmentation bien plus forte chez les hommes que chez les femmes de 1991 à 2024 (+13,3 points de pourcentage contre +9,2 points). Chez les femmes, l'augmentation de l'activité à temps partiel est due uniquement à l'augmentation de la catégorie du temps partiel I, c'est-à-dire à un taux d'occupation compris entre 50% et moins de 90% (+13,9 points

Personnes actives occupées à temps partiel selon le sexe et le taux d'occupation

2^e trimestre, en % des personnes actives occupées



État des données: 02.09.2025

Source: OFS - Enquête suisse sur la population active (ESPA)

gr-f-03.02.02.01.01
© OFS 2025

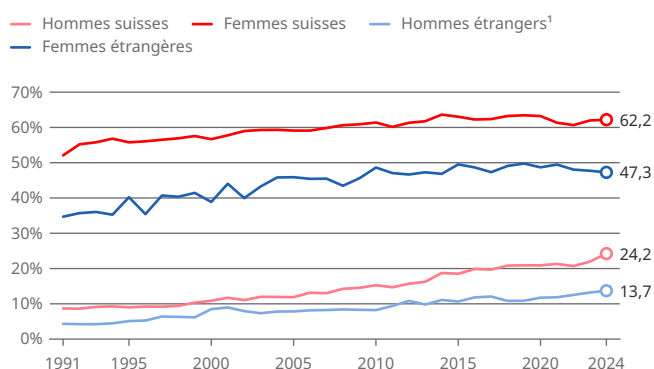
de pourcentage pour un total de 36,1%). En revanche, le travail à temps partiel II, c'est-à-dire un taux d'occupation inférieur à 50%, est en baisse (-4,7 points de pourcentage, pour un total de 22,3%). Chez les hommes, la proportion de temps partiel I (+9,8 points de pourcentage pour un total de 13,4%) et de temps partiel II (+3,5 points de pourcentage pour un total de 7,7%) a augmenté au cours de la période sous revue.

Trois Suissesses sur cinq travaillent à temps partiel

On observe une augmentation de plus de dix points de pourcentage du travail à temps partiel entre 1991 et 2024, aussi bien chez les personnes de nationalité suisse que chez celles de nationalité étrangère (+15,0 points de pourcentage pour un total de 42,7% et +12,6 points de pourcentage pour un total de 28,3%). Il convient toutefois de souligner que les Suissesses (62,2%) et les étrangères (47,3%) travaillent nettement plus souvent à temps partiel que les Suisses (24,2%) et les étrangers (13,7%).

Personnes actives occupées à temps partiel selon le sexe et la nationalité

2^e trimestre, en % des personnes actives occupées



¹ 1991, 1992, 1993, 1995: extrapolation basée sur moins de 50 observations. Les résultats sont à interpréter avec beaucoup de précaution.

État des données: 02.09.2025

Source: OFS – Enquête suisse sur la population active (ESPA)

gr-f-03.02.02.01.02

© OFS 2025

De grandes différences entre les secteurs économiques

Le secteur tertiaire présente à la fois la plus forte proportion de personnes actives occupées à temps partiel en 2024 (43,7%) et la plus forte augmentation depuis le 2^e trimestre 1991 (+14,1 points de pourcentage). Le secteur primaire vient en deuxième position, affichant un taux de personnes actives occupées à temps partiel de 37,0% (1991: 32,0%); alors que moins de 20% des personnes actives occupées du secteur secondaire travaillent à temps partiel (1991: 12,7%; 2024: 17,5%).

2 Caractéristiques des personnes travaillant à temps partiel

Le temps partiel augmente avec l'âge

C'est chez les 15 à 24 ans que le travail à temps partiel est le plus bas (2024: 28,2%).¹ Le temps partiel a tendance à progresser avec l'âge (25 à 39 ans: 32,9%; 40 à 54 ans: 38,7%; 55 à 64 ans: 42,7%), pour atteindre 86,3% chez les personnes à l'âge ordinaire de la retraite.

La répartition entre temps partiel I et temps partiel II diffère toutefois en fonction de l'âge. Tandis que les taux d'occupation inférieurs à 50% sont plus fréquents chez les 15 à 24 ans et les 65 ans ou plus (respectivement 61,8% des personnes actives occupées à temps partiel de 15 à 24 ans et 80,7% des 65 ans ou plus), les taux d'occupation entre 50% et 89% sont plus répandus chez les 25 à 64 ans, puisqu'ils concernent environ 70% des personnes de ce groupe d'âge.

Plus de deux tiers des personnes travaillant à temps partiel sont des femmes

Le travail à temps partiel concerne principalement les femmes. En 2024, 71,8% des personnes travaillant à temps partiel étaient des femmes (1,345 million de femmes contre 528 000 d'hommes), alors que les femmes ne représentent que 47,0% des personnes actives occupées.

Si l'on observe le taux de personnes actives occupées à temps partiel² en fonction de classes d'âge plus détaillées, il en ressort d'importantes différences entre les sexes: chez les hommes, le taux de personnes actives occupées à temps partiel est à son maximum chez les 20 à 24 ans ainsi que chez les 60 à 69 ans, ce qui signifie que les hommes adoptent le temps partiel surtout durant leur formation et à l'approche de la retraite. Chez les femmes par contre, c'est entre 30 et 64 ans que l'on observe les taux de personnes actives occupées à temps partiel les plus élevés (plus de 40%) ce qui s'explique entre autres par la garde des enfants et les autres responsabilités familiales (les raisons menant au travail à temps partiel sont abordées de manière plus approfondie au chapitre 3).

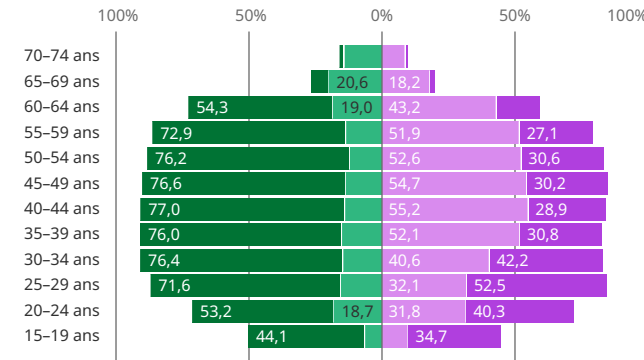
¹ Les apprentis sont considérés comme des personnes actives occupées à plein temps.

² Taux de personnes actives occupées à temps partiel = personnes travaillant à temps partiel divisées par la population de référence

Taux de personnes actives occupées à plein temps et à temps partiel selon le sexe et les groupes d'âge, 2024

En % de la population de référence

- Taux d'hommes actifs occupés à temps partiel¹
- Taux d'hommes actifs occupés à plein temps
- Taux de femmes actives occupées à temps partiel
- Taux de femmes actives occupées à plein temps



¹ 65-69 ans / 70-74 ans: extrapolation basée sur moins de 90 observations. Les résultats sont à interpréter avec beaucoup de précaution.

État des données: 02.09.2025

gr-f-03.02.02.01.03

Source: OFS - Enquête suisse sur la population active (ESPA)

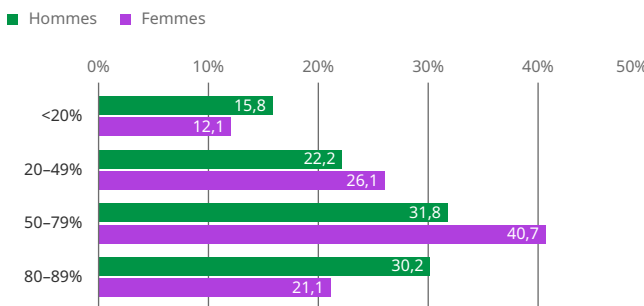
© OFS 2025

Un tiers des hommes actifs occupés à temps partiel travaillent entre 80% et 89%

Parmi les personnes actives occupées à temps partiel, 23,7% ont un taux d'occupation compris entre 80 et 89%, la part chez les hommes étant plus élevée que celle chez les femmes (30,2% contre 21,1%). Si l'on considère l'âge, ce taux d'occupation est le plus fréquent chez les 25 à 39 ans (30,0%), suivis par les 40 à 54 ans (26,3%). Parmi les personnes ayant atteint l'âge ordinaire de la retraite, la proportion n'est que de 3,7%.

Personnes actives occupées à temps partiel selon le taux d'occupation et le sexe, 2024

En % des personnes actives occupées à temps partiel



État des données: 02.09.2025

gr-f-03.02.02.01.04

Source: OFS - Enquête suisse sur la population active (ESPA)

© OFS 2025

Environ 2% des actifs occupés travaillent à 90%

Les personnes ayant un taux d'occupation de 90% se situent au seuil entre l'activité à plein temps et l'activité à temps partiel. Selon la définition, elles font partie des personnes actives occupées à plein temps, mais ne travaillent pas à 100% comme la majorité de ces dernières.

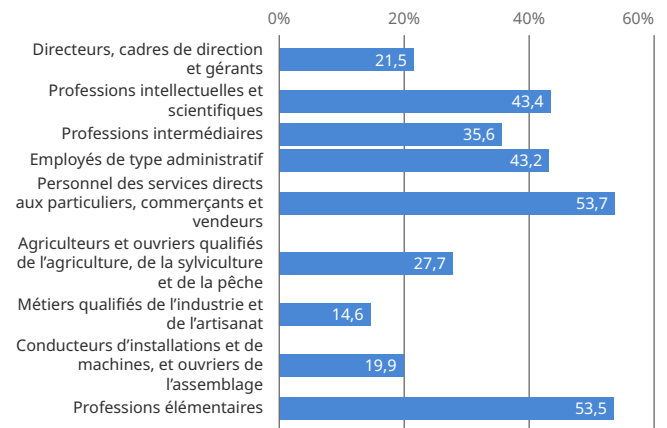
En 2024, 2,4% des personnes actives occupées travaillaient à 90% (femmes: 3,1%; hommes: 1,9%). Cette proportion a été multipliée par plus de quatre par rapport à 1991 (2^e trimestre 1991: 0,6%).

Le temps partiel varie fortement entre les grands groupes de professions

Des différences très marquées par rapport au taux d'occupation apparaissent aussi en fonction de la profession exercée. Dans les groupes «Personnel des services directs aux particuliers, commerçants et vendeurs» (53,7%) et «Professions élémentaires» (53,5%), plus d'une personne sur deux travaille à temps partiel. Le travail à temps partiel est également relativement fréquent parmi les «Professions intellectuelles et scientifiques» (43,4%) et les «Employés de type administratif» (43,2%). En revanche, seulement 14,6% des personnes exerçant des «Métiers qualifiés de l'industrie et de l'artisanat» sont employées à temps partiel, ainsi qu'environ 20% des groupes «Directeurs, cadres de direction, gérants» et «Conducteurs d'installations et de machines et ouvriers de l'assemblage».

Personnes actives occupées à temps partiel selon les grands groupes de professions¹, 2024

En % des personnes actives occupées



¹ Nomenclature suisse des professions CH-ISCO-19, version 1.2

État des données: 02.09.2025

gr-f-03.02.02.01.05

Source: OFS - Enquête suisse sur la population active (ESPA)

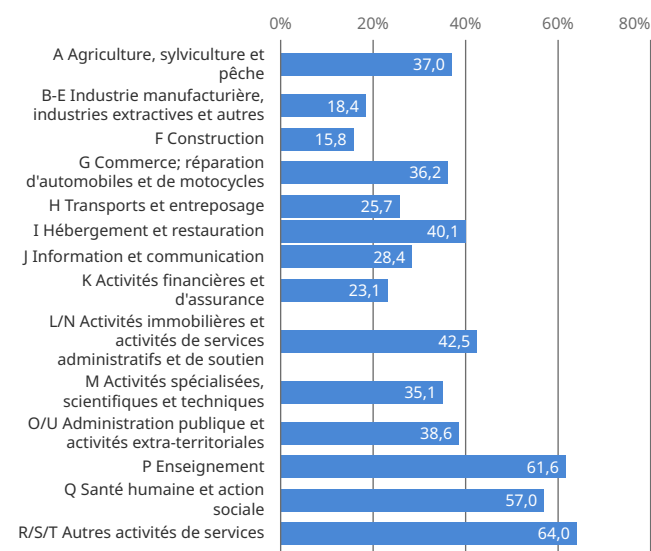
© OFS 2025

Le temps partiel très fréquent dans certaines sections économiques du secteur tertiaire

Des différences très marquées sont observées entre les sections économiques. Le taux de travail à temps partiel le plus bas se trouve dans la section «Construction» (15,8%), suivie de la section «Industrie manufacturière, industries extractives et autres» (18,4%). En revanche, dans trois branches du secteur des services, le taux s'élève à environ 60% (activités spécialisées, scientifiques et techniques: 64,0%; enseignement: 61,6%; santé humaine et action sociale: 57,0%). Aussi bien les femmes que les hommes présentent les pourcentages les plus élevés de temps partiel dans ces trois sections économiques.

Personnes actives occupées à temps partiel selon la section économique¹, 2024

En % des personnes actives occupées



¹ selon NOGA 2008

État des données: 02.09.2025
Source: OFS - Enquête suisse sur la population active (ESPA)

gr-f-03.02.02.01.06
© OFS 2025

Le temps partiel est plus rare parmi les fonctions dirigeantes

La part du temps partiel est nettement plus faible chez les personnes salariées ayant une fonction dirigeante (membres de la direction ou exerçant une fonction de chef) que chez les personnes salariées qui n'exercent pas ce genre de fonction (24,0% contre 45,5%), et ce indépendamment du sexe (femmes: 44,1% contre 64,7%; hommes: 12,1% contre 24,0%). De même, les taux d'occupation bas sont plus rares. À peine un quart des personnes salariées à temps partiel ayant une fonction dirigeante travaillent à temps partiel II (23,2%; temps partiel I: 76,8%); la proportion de ceux qui n'ont pas une telle fonction s'élève à un peu plus d'un tiers (37,3%; temps partiel I: 62,7%).

15,0% des personnes travaillant à temps partiel cumulent plusieurs emplois

En 2024, 15,0% des personnes actives occupées à temps partiel cumulaient plus d'un emploi, une proportion nettement plus élevée que celle des personnes travaillant à plein temps (3,6%). En faisant la distinction entre le temps partiel I et le temps partiel II, on constate que les taux d'occupation les plus bas vont plus souvent de pair avec le cumul d'emplois (18,8% contre 12,6% pour un taux d'occupation compris entre 50 et 89%).

Les mères dont le plus jeune enfant est âgé de moins de 13 ans travaillent le plus souvent à temps partiel

La situation familiale influence grandement le taux d'occupation, en particulier si l'on procède à une analyse par sexe.³ Les mères dont le plus jeune enfant est âgé de moins de 25 ans présentent le taux de travail à temps partiel le plus élevé (74,9%), bien que les mères vivant seules travaillent moins souvent à temps partiel (63,7%) que celles vivant avec leur partenaire (76,9%). Les femmes sans enfant, quant à elles, sont environ deux fois moins nombreuses à travailler à temps partiel, qu'elles vivent avec leur partenaire (36,4%) ou seules (32,7%). Chez les hommes, la proportion travaillant à temps partiel est de 14 à 15%, quelle que soit la situation familiale (vivant seul, sans enfant: 15,1%; vivant avec leur partenaire, mais sans enfant: 14,4%; dont l'enfant le plus jeune a moins de 25 ans: 14,3%). Cependant, les pères vivant seuls sont plus souvent actifs occupés à temps partiel que les pères ayant une partenaire et dont le plus jeune enfant a moins de 25 ans, contrairement aux mères dans la même situation.

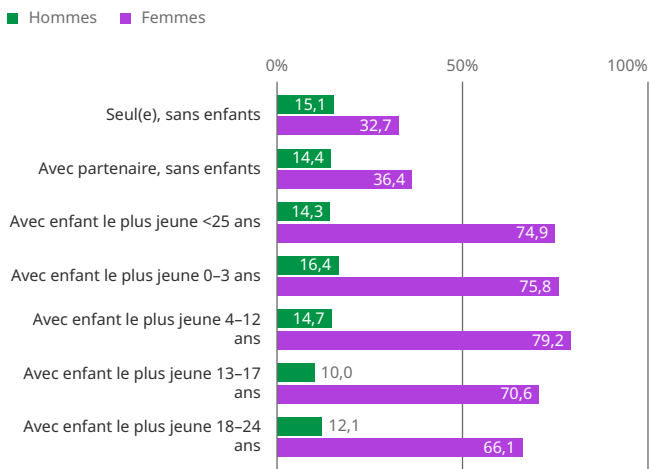
La proportion de temps partiel tend à diminuer à mesure que l'âge du plus jeune enfant augmente. Chez les pères, la proportion de temps partiel se situe à 16,4% lorsque l'enfant le plus jeune est âgé de moins de quatre ans et passe à 10,0% lorsque l'enfant le plus jeune a entre 13 et 17 ans. Chez les mères, le taux correspond à 79,2%, soit sa plus haute valeur, lorsque le plus jeune enfant a entre 4 et 12 ans, et il diminue à 66,1% lorsque le plus jeune enfant a entre 18 et 24 ans.⁴

³ parmi la population âgée de 25 à 54 ans

⁴ Des analyses détaillées sur les effets de la maternité sur la situation professionnelle sont disponibles dans l'Actualités OFS «Les mères sur le marché du travail en 2021»: <https://www.bfs.admin.ch/bfs/de/home/aktuell/neue-veroeffentlichungen.assetdetail.23329563.html>

Personnes actives occupées à temps partiel selon la situation familiale (personnes de 25 à 54 ans), 2024

En % des personnes actives occupées



État des données: 02.09.2025

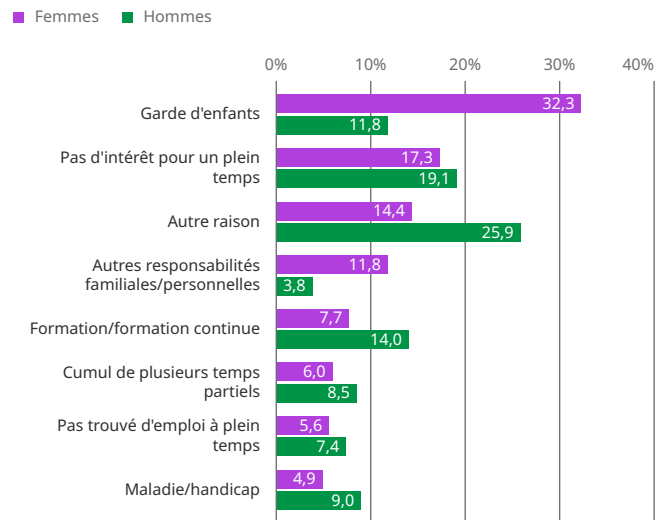
Source: OFS - Enquête suisse sur la population active (ESPA)

gr-f-03.02.02.01.07

© OFS 2025

Raisons du temps partiel par sexe, 2024

En % des personnes actives occupées à temps partiel



État des données: 02.09.2025

Source: OFS - Enquête suisse sur la population active (ESPA)

gr-f-03.02.02.01.08

© OFS 2025

3 Les raisons du travail à temps partiel

La garde d'enfants explique un tiers des temps partiels chez les femmes

Il convient de mentionner que l'on constate d'importantes différences spécifiques au sexe en ce qui concerne les raisons du temps partiel. Les femmes mentionnent le plus souvent la garde d'enfants pour motiver un taux d'occupation réduit (32,3% des femmes actives occupées à temps partiel contre 11,8% des hommes). Les femmes nomment aussi les autres responsabilités familiales ou personnelles trois fois plus souvent (11,8%) que les hommes (3,8%). Les hommes, quant à eux, citent la formation et la formation continue deux fois plus souvent que les femmes (14,0% contre 7,7%). La proportion de personnes pas intéressées par un emploi à plein temps est légèrement plus élevée chez les hommes que chez les femmes (19,1% contre 17,3%), tout comme la part de celles déclarant ne pas avoir trouvé un emploi à plein temps (7,4% contre 5,6%).

Près de deux tiers des 15 à 24 ans travaillent à temps partiel pour des raisons de formation

En fonction de leur âge, les personnes citent des raisons très différentes pour expliquer le temps partiel. Il n'est guère étonnant que la formation et la formation continue soient le plus souvent citées chez les 15 à 24 ans (2024: 61,9%), la proportion s'élevant encore à 13,3% pour les 25 à 39 ans. En revanche, la garde d'enfants prend de l'importance parmi les groupes d'âge centraux (25 à 39 ans: 42,7%; 40 à 54 ans: 40,2%), de même que les autres responsabilités familiales et personnelles (personnes de 40 à 54 ans: 13,3%; 55 à 64 ans: 17,5%). Le manque d'intérêt pour un emploi à plein temps a également tendance à augmenter avec l'âge: il passe de 7,5% chez les 15 à 24 ans à 28,8% chez les 55 à 64 ans et s'élève enfin à 24,3% chez les personnes ayant atteint l'âge ordinaire de la retraite.

4 Sous-emploi

Les femmes sont près de trois fois plus touchées par le sous-emploi que les hommes

Sont considérées comme étant en sous-emploi les personnes qui travaillent à temps partiel, mais souhaiteraient travailler davantage et seraient disponibles dans les trois mois pour un emploi à un taux d'occupation plus élevé. En 2024, 254 000 personnes se trouvaient dans cette situation et le taux de sous-emploi s'élevait à 5,0% (personnes en sous-emploi par rapport à la population active⁵). Les femmes (7,5%) sont presque trois fois plus touchées par le sous-emploi que les hommes (2,8%). Les étrangers et

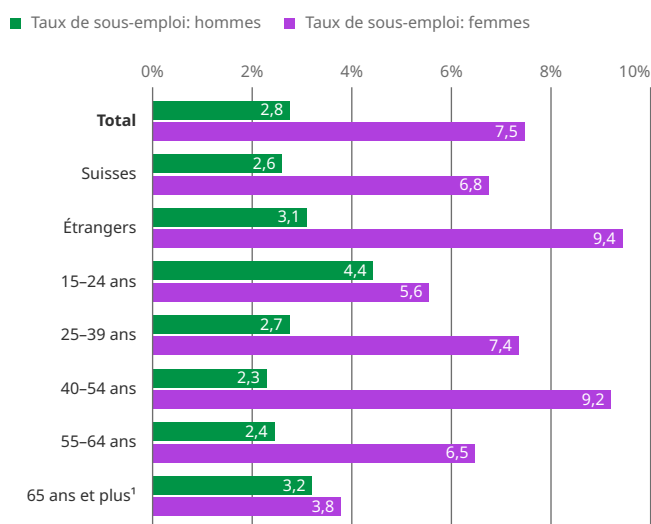
⁵ Population active = personnes actives occupées + chômeurs au sens du BIT

étrangères (5,9%) sont également plus souvent en sous-emploi que les Suisses et les Suissesses (4,6%). Le taux évolue avec l'âge différemment selon le sexe. Chez les hommes, il passe de 4,4% chez les 15 à 24 ans à 2,3% chez les 40 à 54 ans, puis augmente à un peu plus de 3% jusqu'à l'âge ordinaire de la retraite. Chez les femmes en revanche, il passe de 5,6% chez les 15 à 24 ans, à 9,2% chez les 40 à 55 ans pour redescendre à près de 4% chez les 65 ans ou plus.

En ce qui concerne le taux d'occupation souhaité, les hommes en sous-emploi indiquent davantage le souhait de travailler à plein temps (63,4%) que d'augmenter leur temps partiel (36,6%). On observe l'inverse chez les femmes en sous-emploi (travail à plein temps: 44,1%; augmentation du temps partiel: 55,9%).

Taux de sous-emploi selon le sexe, la nationalité et l'âge, 2024

En % des personnes actives



¹ Extrapolation basée sur moins de 90 observations. Les résultats sont à interpréter avec beaucoup de précaution.

État des données: 02.09.2025

Source: OFS – Enquête suisse sur la population active (ESPA)

gr-f-03.02.02.01.09

© OFS 2025

Un tiers des personnes en sous-emploi cherche activement du travail

En 2024, 34,6% des personnes en sous-emploi affirmaient avoir cherché une nouvelle place de travail ou une place de travail supplémentaire durant les quatre dernières semaines. Cette proportion est quatre fois plus faible (8,2%) pour les personnes actives occupées à temps partiel qui ne sont pas en sous-emploi. Les étrangers et étrangères en sous-emploi (44,2%) sont plus souvent à la recherche d'un emploi que les Suisses et Suissesses (29,7%). La constatation est la même pour les hommes (38,6%) par rapport aux femmes (33,0%). La proportion des personnes en recherche d'emploi parmi celles en sous-emploi a tendance à diminuer avec l'âge, passant de 39,4% des 15 à 24 ans à 30,1% des 55 à 64 ans et près de 7% des 65 ans ou plus.

Parmi les raisons les plus souvent citées par les personnes en sous-emploi pour justifier leur recherche de travail figurent «un salaire trop bas» (40,5%), «plus d'heures de travail à côté de l'emploi actuel» (28,6%) et «plus d'heures de travail que dans l'emploi actuel» (26,4%).⁶

5 Le travail à temps partiel en comparaison européenne

Au niveau international, tous les taux d'occupation de moins de 100% sont considérés comme du travail à temps partiel. Dans ce chapitre, nous appliquons également ce seuil aux données suisses, afin de pouvoir établir des comparaisons avec les pays européens.

La Suisse au deuxième rang derrière les Pays-Bas

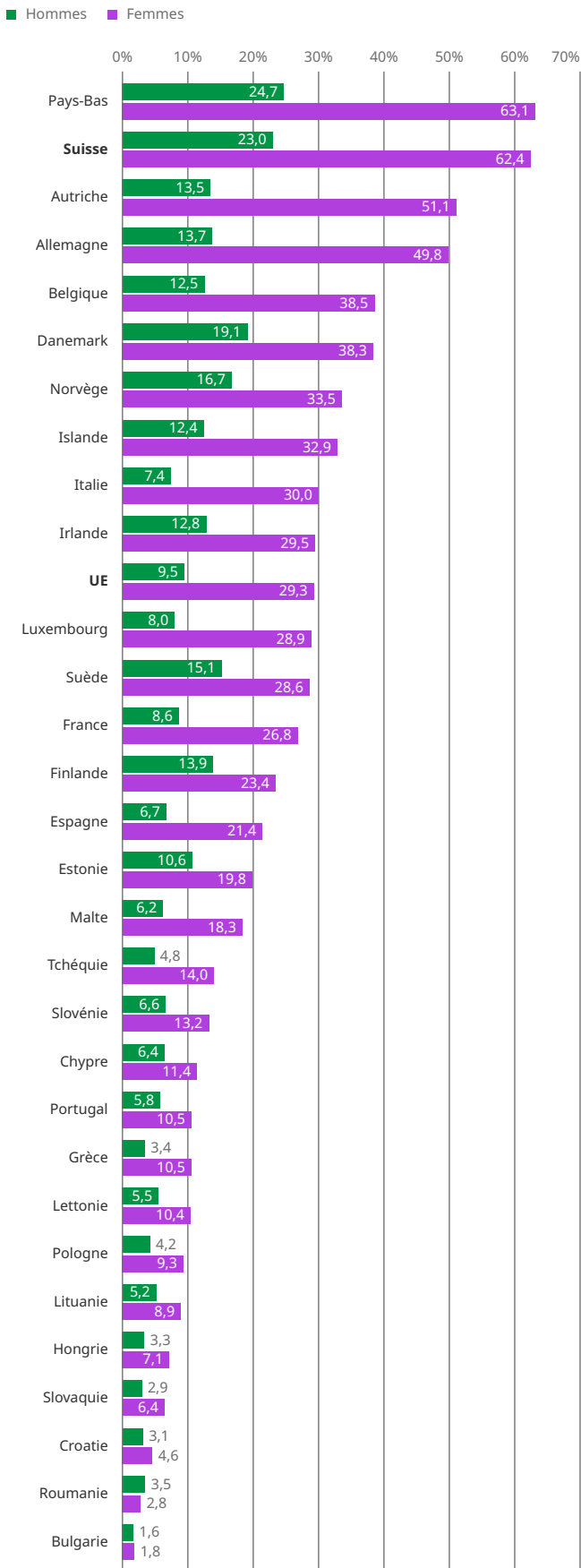
En comparaison avec les pays européens, le travail à temps partiel est particulièrement fréquent en Suisse. En 2024, 41,5% des personnes actives occupées travaillaient à un taux d'occupation inférieur à 100%. Seuls les Pays-Bas dépassent la Suisse, avec un taux de 42,8%. À savoir que la moyenne européenne s'élève à 18,7%. En revanche, le temps partiel est extrêmement rare en Bulgarie (1,7%), en Roumanie (3,2%), en Croatie (3,8%) et en Slovaquie (4,6%). Dans les pays limitrophes de la Suisse, le taux de temps partiel varie fortement. Près d'un tiers des personnes actives occupées travaillent à un taux d'occupation réduit en Autriche (31,3%) et en Allemagne (30,6%), alors que c'est le cas de près d'un cinquième en France (17,5%) et en Italie (17,0%).

Dans tous les pays, à l'exception de la Roumanie, les femmes présentent des taux de travail à temps partiel plus élevés que les hommes. Si l'on compare en fonction du sexe, les taux les plus élevés sont à nouveau enregistrés aux Pays-Bas (femmes: 63,1%; hommes: 24,7%) et en Suisse (femmes: 62,4%; hommes: 23,0%), suivis par l'Autriche (femmes: 51,1%; hommes: 13,5%) et l'Allemagne (femmes: 49,8%; hommes: 13,7%). À l'échelle de l'Europe, la différence entre les femmes et les hommes s'élève à environ 20 points de pourcentage (femmes: 29,3%; hommes: 9,5%).

⁶ Il était possible d'indiquer plusieurs réponses.

Personnes actives occupées à temps partiel dans les pays de l'UE et de l'AELE selon le sexe, 2024

En % des personnes actives occupées



Enquête suisse sur la population active

L'ESPA est une enquête par sondage téléphonique auprès des ménages menée chaque année depuis 1991 par l'Office fédéral de la statistique (OFS). Elle a pour but de décrire la structure et l'évolution de la population active en Suisse ainsi que ses comportements sur le marché du travail. L'OFS rend les résultats comparables au niveau international en s'appuyant sur les recommandations du Bureau international du travail (BIT) et sur les normes d'EUROSTAT applicables aux enquêtes sur les forces de travail. De 1991 à 2009, l'enquête a été menée au 2^e trimestre uniquement. Conformément à l'accord bilatéral de coopération statistique entre la Suisse et l'Union européenne, l'ESPA est menée en continu depuis 2010 dans le but de produire des indicateurs trimestriels sur l'offre de travail. L'ESPA est réalisée par un institut privé d'études de marché pour le compte de l'OFS. Depuis 2010, l'échantillon de base compte environ 100 000 interviews annuelles. Il est complété par un échantillon spécial composé d'environ 20 000 interviews de personnes étrangères. La population couverte est la population résidente permanente de 15 ans ou plus. L'ESPA a été une enquête téléphonique de 1991 à 2020. Depuis 2021, il s'agit d'une enquête multimode (enquête par Internet/par téléphone), où le relevé par Internet est privilégié.

Définitions utilisées dans le domaine du marché du travail*Personnes actives occupées*

Sont considérées comme actives occupées les personnes d'au moins 15 ans révolus qui, au cours de la semaine de référence,

- ont travaillé au moins une heure contre rémunération ou
- qui, bien que temporairement absentes de leur travail (pour cause de maladie, de vacances, de congé maternité, de service militaire, etc.), avaient un emploi en tant que salarié ou comme indépendant ou
- qui ont travaillé dans l'entreprise familiale sans être rémunérées.

Personnes actives occupées à temps partiel

Font partie des personnes actives occupées à temps partiel les personnes actives occupées dont le taux d'occupation est inférieur à 90%. On opère une distinction entre temps partiel I et temps partiel II:

- Temps partiel I: taux d'occupation de 50 à 89%
- Temps partiel II: taux d'occupation de moins de 50%

Au niveau international, le seuil d'activité à temps partiel est plus élevé: Sont considérés comme temps partiel tous les taux d'occupation inférieurs à 100%.

Personnes en sous-emploi

Sont considérées comme étant en sous-emploi les personnes actives occupées

- qui présentent une durée normale de travail inférieure aux 90% de la durée normale de travail dans les entreprises et
- qui souhaitent travailler davantage et
- sont disponibles pour prendre, dans les trois mois qui suivent, un travail impliquant un taux d'occupation plus élevé.

Éditeur:	Office fédéral de la statistique (OFS)
Renseignements:	Section AES, Travail et vie active, OFS tél. 058 463 64 00; info.arbeit@bfs.admin.ch
Rédaction:	Silvia Perrenoud, OFS
Série:	Statistique de la Suisse
Domaine:	03 Travail et rémunération
Langue du texte original:	allemand
Traduction:	Services linguistiques de l'OFS
Mise en page:	Publishing et diffusion PUB, OFS
Graphiques:	Publishing et diffusion PUB, OFS Vous trouverez également les graphiques en version interactive dans notre catalogue en ligne.
En ligne:	www.statistique.ch
Imprimés:	www.statistique.ch Office fédéral de la statistique, CH-2010 Neuchâtel, order@bfs.admin.ch, tél. +41 58 463 60 60 Impression réalisée en Suisse
Copyright:	OFS, Neuchâtel 2025 La reproduction est autorisée, sauf à des fins commerciales, si la source est mentionnée.
Numéro OFS:	1901-2400

Les informations publiées ici contribuent à mesurer la réalisation des objectifs de développement durable (ODD).

**Système d'indicateurs MONET 2030**

www.statistique.ch → Statistiques → Développement durable
→ Système d'indicateurs MONET 2030