

Medienmitteilung

Sperrfrist: 25.11.2025, 8.30 Uhr

15 Bildung und Wissenschaft

Befragung zur höheren Berufsbildung: Arbeitsmarktintegration von Absolventinnen und Absolventen der höheren Berufsbildung

Mehr als 40% aller Absolventinnen und Absolventen der höheren Berufsbildung haben eine Führungsposition inne

Der Anteil der Personen mit höherer Berufsbildung, die im Betrieb eine Führungsfunktion ausüben, steigt im ersten Jahr nach dem Abschluss auf 40% an. Er liegt auch vier Jahre nach dem Ende der Ausbildung stabil auf diesem Niveau. Dies geht aus den jüngsten Ergebnissen der Befragung zur höheren Berufsbildung des Bundesamtes für Statistik hervor (BFS).

Vier Jahre nach dem Abschluss haben über 40% der Absolventinnen und Absolventen der höheren Berufsbildung eine Kaderfunktion inne oder gehören der Unternehmensleitung an. Bei den Männern mit einem eidgenössischen Diplom erreicht dieser Anteil sogar 60%, während Frauen mit dem gleichen Abschluss häufiger einer selbstständigen Tätigkeit nachgehen (26%).

Positive Auswirkungen auf die berufliche Laufbahn und die Zufriedenheit

Das Absolvieren der höheren Berufsbildung trägt zur Karriereentwicklung und Zufriedenheit im Berufsleben bei. Vier Jahre nach dem Abschluss geben 78% der Absolventinnen und Absolventen an, ihre beruflichen Ziele erreicht zu haben.

Die höhere Berufsbildung wirkt sich in mehrfacher Hinsicht positiv aus: Je nach Art des Abschlusses berichten 54% bis 62% der Absolventinnen und Absolventen von einer Lohnerhöhung. 48% bis 62% geben an, mehr Verantwortung zu übernehmen, und 45% bis 55% führen anspruchsvollere Aufgaben aus als vor dem Abschluss. Im Allgemeinen gibt die Mehrheit der Absolventinnen und Absolventen an, mit ihrer beruflichen Situation zufrieden zu sein.

Niedrigere Erwerbslosenquote als der Schweizer Durchschnitt

Vier Jahre nach dem Abschluss liegt die Erwerbslosenquote gemäss ILO bei Absolventinnen und Absolventen der höheren Berufsbildung unter dem gesamtschweizerischen Durchschnitt. Bei Personen mit einem eidgenössischen Diplom beträgt dieser Anteil 0,65%, bei Personen mit einem eidgenössischen Fachausweis 0,87% und bei Absolventinnen und Absolventen einer höheren Fachschule 1,6%. Zum Vergleich: In der Gesamtbevölkerung belief sich die Erwerbslosenquote gemäss ILO im Dezember 2024 auf 4,46%.

Definitionen

Die Befragung zur höheren Berufsbildung (eHBB) liefert Informationen zur Ausbildungs- und Erwerbssituation der Kandidatinnen und Kandidaten eines Prüfungsjahrgangs der höheren Berufsbildung. Die Vollbefragung erfolgt mithilfe eines Online-Fragebogens. Sie liefert Informationen zur Situation ein Jahr und vier Jahre nach der Abschlussprüfung. Sie wurde erstmals 2017 durchgeführt und findet alle zwei Jahre statt. Die Befragung, an der Prüfungskandidatinnen und -kandidaten der höheren Berufsbildung teilnehmen, ist eine wichtige Datenquelle zur Beschreibung der Arbeitsmarktintegration der Absolventinnen und Absolventen.

Höhere Berufsbildung

Die höhere Berufsbildung umfasst die eidgenössischen Prüfungen (Berufsprüfung und höhere Fachprüfung) und die Bildungsgänge an Höheren Fachschulen. Sie dient der beruflichen Weiterentwicklung. Je nach Ausbildung kann eine berufliche Spezialisierung oder eine Neuqualifikation angestrebt werden.

Die Bildungsgänge der Höheren Fachschulen (HF) bereiten auf eine Fachkarriere oder eine Stelle im mittleren Kader vor. Berufsprüfungen führen zu einem eidgenössischen Fachausweis (EF) und richten sich an Berufsleute, die ihre fachlichen Kenntnisse gezielt vertiefen möchten. Höhere Fachprüfungen führen zu einem eidgenössischen Diplom (ED) und richten sich an Personen, die eine leitende Funktion übernehmen, ein Unternehmen führen oder einer selbstständigen Tätigkeit nachgehen möchten.

Erwerbslosenquote gemäss ILO (ILO = International Labour Organization)

Die Erwerbslosenquote gemäss ILO errechnet sich folgendermassen: Anzahl Erwerbslose gemäss ILO/ Anzahl Erwerbspersonen x 100.

Auskunft

Miro Bosia, BFS, Sektion Bildungssystem,
Tel.: +41 58 463 29 43, E-Mail: miro.bosia@bfs.admin.ch
Stefan Rüber, BFS, Sektion Bildungssystem,
Tel.: +41 58 466 79 03, E-Mail: stefan.rueber@bfs.admin.ch

Medienstelle BFS, Tel.: +41 58 463 60 13, E-Mail: media@bfs.admin.ch

Neuerscheinung

Die jüngsten Ergebnisse der Befragung von Personen, die 2020 einen Abschluss der höheren Berufsbildung erlangt haben, sind auf dem BFS-Statistikportal verfügbar:

<https://www.bfs.admin.ch/bfs/de/home/statistiken/bildung-wissenschaft/eintritt-arbeitsmarkt/hoehere-berufsbildung.html>

Online-Angebot

Weiterführende Infos und Publikationen: www.bfs.admin.ch/news/de/2025-0223

Statistik zählt für Sie: www.statistik-zaehlt.ch

Abonnieren der BFS-NewsMails: www.news-stat.admin.ch

BFS-Internetportal: www.statistik.ch

Verfügbarkeit der Resultate

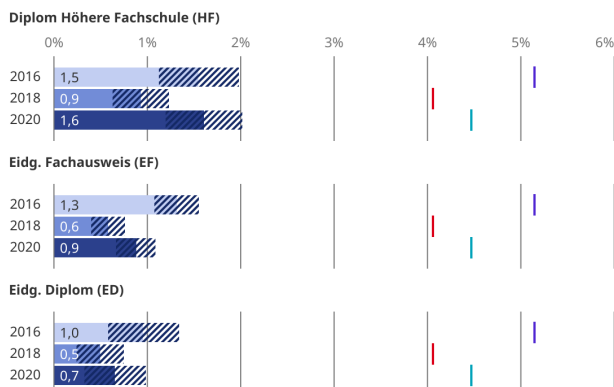
Diese Medienmitteilung wurde auf der Basis des Verhaltenskodex der europäischen Statistiken geprüft. Er stellt Unabhängigkeit, Integrität und Rechenschaftspflicht der nationalen und gemeinschaftlichen statistischen Stellen sicher. Die privilegierten Zugänge werden kontrolliert und sind unter Embargo.

Das Staatsekretariat für Bildung, Forschung und Innovation (SBFI) und die Konferenz der kantonalen Erziehungsdirektorinnen und -direktoren (EDK) haben diese Medienmitteilung drei Tage vor der allgemeinen Veröffentlichung zwecks Erfüllung ihrer Aufgaben erhalten.

Erwerbslosenquote gemäss ILO der HBB-Absolventinnen und Absolventen, nach Abschlussart

Vier Jahre nach dem Abschluss, Abschlussjahre 2016, 2018 und 2020

█ Vertrauensintervall (95%)
 █ Gesamtschweizerische Erwerbslosenquote Dez. 2020 (SAKE)
 █ Gesamtschweizerische Erwerbslosenquote Dez. 2022 (SAKE)
 █ Gesamtschweizerische Erwerbslosenquote Dez. 2024 (SAKE)

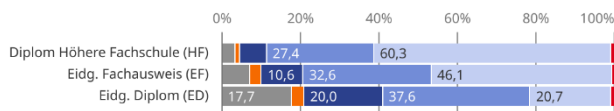


Datenstand: 25.11.2025
Quelle: BFS – eHBB 2025 gr-d-15.11.02.03 © BFS 2025

Berufliche Stellung der erwerbstätigen HBB-Absolventinnen und -Absolventen, nach Abschlussart

Vier Jahre nach dem Abschluss, Abschlussjahr 2020

█ Selbstständige
 █ Mitarbeitende Familienmitglieder
 █ Arbeitnehmende in Unternehmensleitung
 █ Arbeitnehmende mit Vorgesetztenfunktion
 █ Arbeitnehmende ohne Vorgesetztenfunktion
 █ Lehrlinge

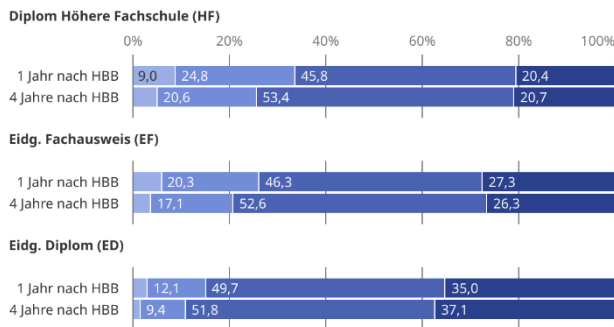


Datenstand: 25.11.2025
Quelle: BFS – eHBB 2025 gr-d-15.11.02.04 © BFS 2025

Erreichen der beruflichen Ziele der HBB-Absolventinnen und -Absolventen, nach Abschlussart

Abschlussjahr 2020

█ 1 - überhaupt nicht
 █ 2
 █ 3
 █ 4 - voll und ganz



Datenstand: 25.11.2025
Quelle: BFS – eHBB 2025 gr-d-15.11.02.07 © BFS 2025