

# Enquête suisse sur la structure des Salaires 2024

OFS Conférence de presse  
Berne, le 25.11.2025





# Salaires 2024

## Commentaires et analyses :

- Monsieur **Roland A. Müller**,  
Directeur de l'Union patronale suisse
- Monsieur **Daniel Lampart**,  
Economiste en chef à l'Union syndicale suisse
- Monsieur **Jérôme Cosandey**,  
Chef de la Direction du travail (SECO)

# Enquête suisse sur la structure des salaires 2024

## Fiche signalétique:

**Echantillon:** 33'900 entreprises (secteurs privé + public)  
2,9 mio. personnes salariées

**Couverture:** Suisse (CH) et 7 Grandes régions (GR)  
8 cantons (GE, FR, VD, NE, JU, TG, LU, VS)  
1 ville (Zurich)

**Caractéristiques:** concept intérieur  
secteurs secondaire et tertiaire  
entreprise dès 3 employés



## Utilité des statistiques sur les salaires

- Valeurs de référence pour les négociations salariales
- Monitoring de l'accord sur la libre circulation des personnes
- Attractivité et compétitivité des branches et des professions
- Pouvoir d'achat des salarié(e)s



## Salaire médian 2024 - *pour l'ensemble de l'économie*

### Valeur centrale (salaire médian)

Fr. **7'024.-** bruts / mois pour un emploi à 100%

Fr. 5'619.- bruts / mois pour un emploi à 80%

Fr. 4'214.- bruts / mois pour un emploi à 60%

10% les moins payés: < Fr. **4'635.-** pour un emploi à 100%

10% les mieux payés: > Fr. **12'526.-** pour un emploi à 100%



**7'024.-**

**= Valeur de référence**

**pour situer le niveau et la structure des salaire en 2024**

# Dynamique des salaires - *pour l'ensemble de l'économie* 2008 - 2024

(valeurs nominales)

10% des salariés les mieux payés
« Classe moyenne » des salariés
10% des salariés les moins payés

2008-2024
+ 16,8%
+ 15,4%
+ 18,1%

Total économie P90/P10	
2008	2,7
2024	2,7

*Les bas et les hauts salaires ont augmenté plus fortement que ceux de la classe moyenne.  
Globalement, les écarts entre le haut et le bas de la pyramide salariale sont restés stables.*

# Divisions économiques - pour l'ensemble de l'économie

## Salaires 2024

	Salaire médian	P90	P10
Tabac	14'304.-	37'324.-	7'151.-
Banques	10'723.-	21'105.-	6'409.-
Industrie pharmaceutique	10'159.-	20'167.-	6'386.-
Industrie machines	7'632.-	11'960.-	5'364.-
Construction	6'616.-	9'680.-	5'151.-
Commerce de détail	5'214.-	8'505.-	4'320.-
Restauration	4'744.-	6'907.-	3'782.-

# Grandes régions – pour l'ensemble de l'économie

## Salaires 2024

	Salaire médian	P90	P10
<b>Suisse</b>	7'024.-	12'526.-	4'635.-
Zurich	7'502.-	13'970.-	4'761.-
Région Nord-ouest	7'156.-	12'918.-	4'689.-
Suisse centrale	7'092.-	12'856.-	4'745.-
Région lémanique	6'998.-	12'636.-	4'585.-
Espace Mittelland	6'964.-	11'734.-	4'737.-
Suisse orientale	6'623.-	11'030.-	4'563.-
Tessin	5'708.-	10'012.-	3'783.-

# Formation - pour l'ensemble de l'économie

## Salaires 2024

	Cadres sup. et moyens	Non-cadres
Haute école universitaire	14'409.-	8'645.-
Haute école spéc. HES	11'701.-	8'342.-
Formation prof. sup	10'489.-	7'849.-
Apprentissage (CFC)	8'252.-	6'162.-
Formation entreprise	6'989.-	5'456.-

Les **niveaux de formation** définissent la **pyramide générale** des salaires.

A **formation égale**, le salaire varie selon la **fonction** et **l'activité exercée dans l'entreprise**.

# Hommes/Femmes - pour l'ensemble de l'économie

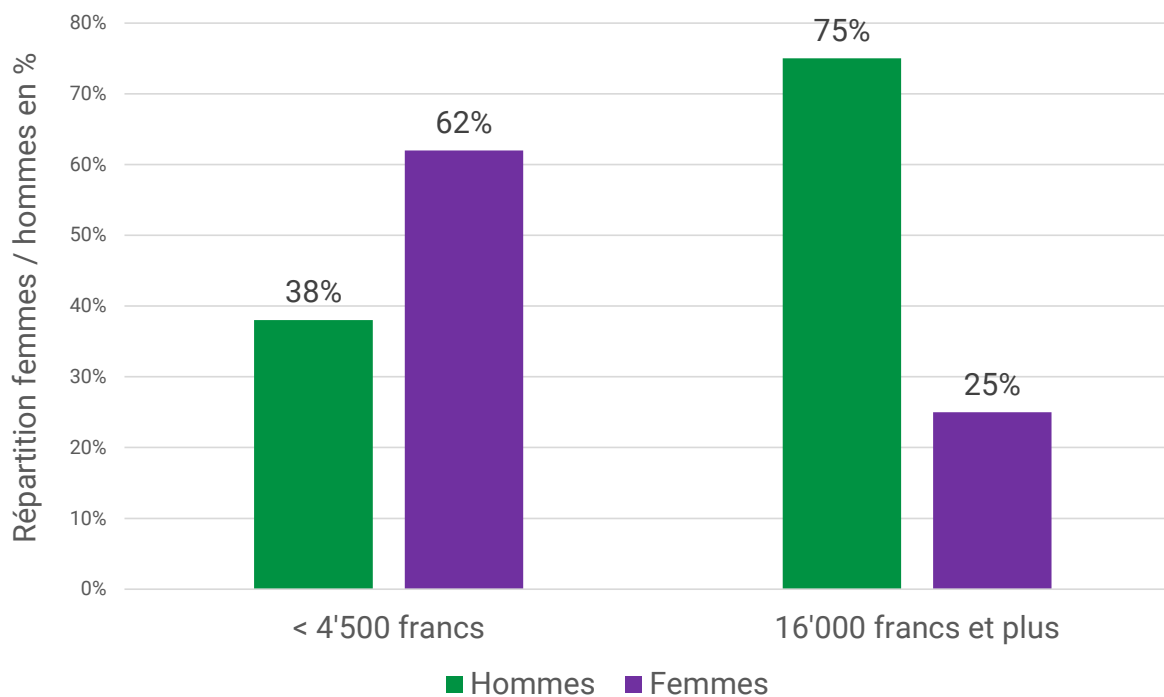
## Salaires 2024

	Total	Cadres sup. et moyens	Non-cadres
Hommes	7'276.-	11'715.-	6'499.-
Femmes	6'666.-	10'077.-	6'160.-

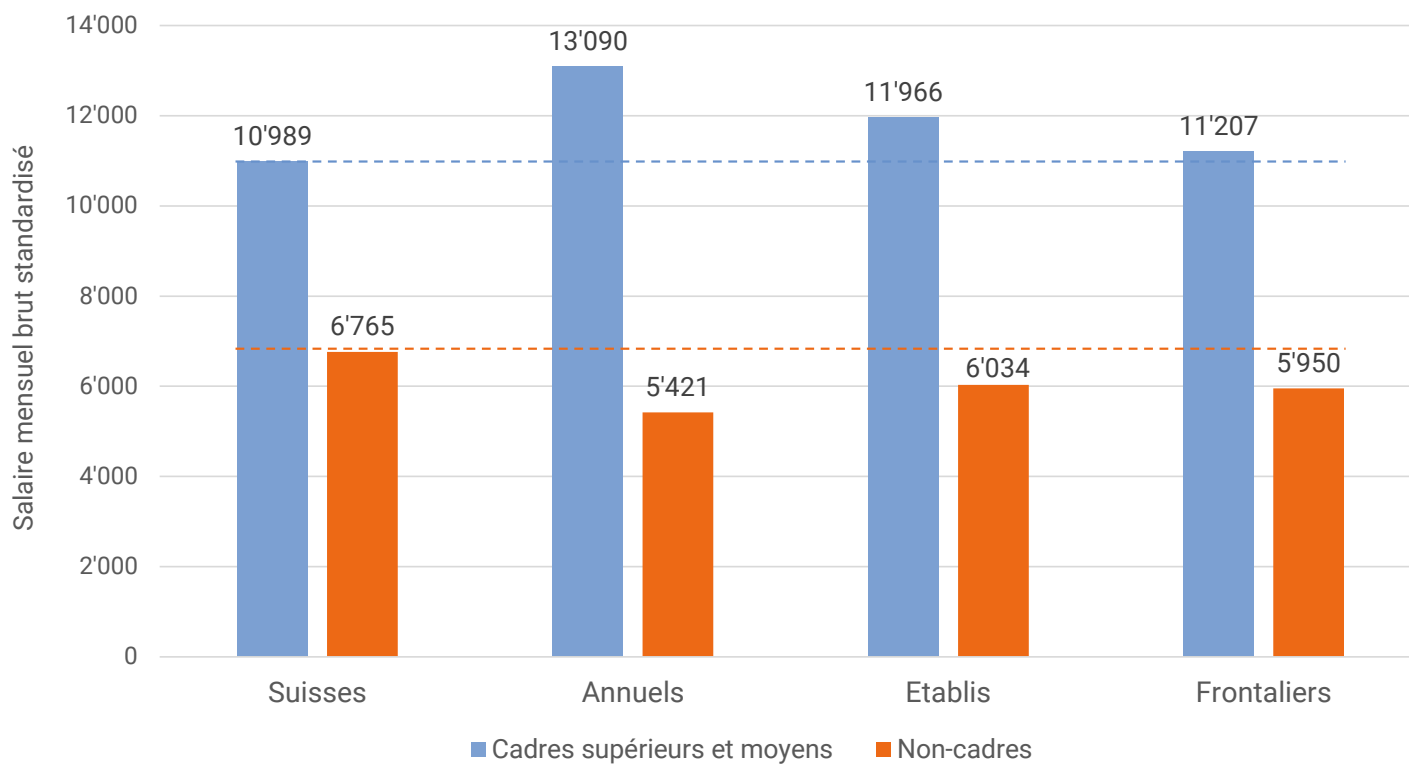
↓                      ↓                      ↓

- 8,4%                      - 14,0%                      - 5,2%

## Pyramide des salaires selon le sexe en 2024 - pour l'ensemble de l'économie



## Salaires des Suisses et des étrangers selon la position professionnelle pour l'ensemble de l'économie en 2024



# «Top Managers \*» – pour l'ensemble de l'économie

## Salaires 2024

\* Top Managers = 10% des cadres supérieurs qui gagnent le plus

[= P90 des cadres sup.]

Total économie	24'000.- / mois
Restauration	9'960.- / mois
Hébergement	11'487.- / mois
Industrie machines	24'134.- / mois
Informatique	30'060.- / mois
Assurances	35'832.- / mois
Industrie pharma	51'571.- /mois
Banques	59'332.- /mois

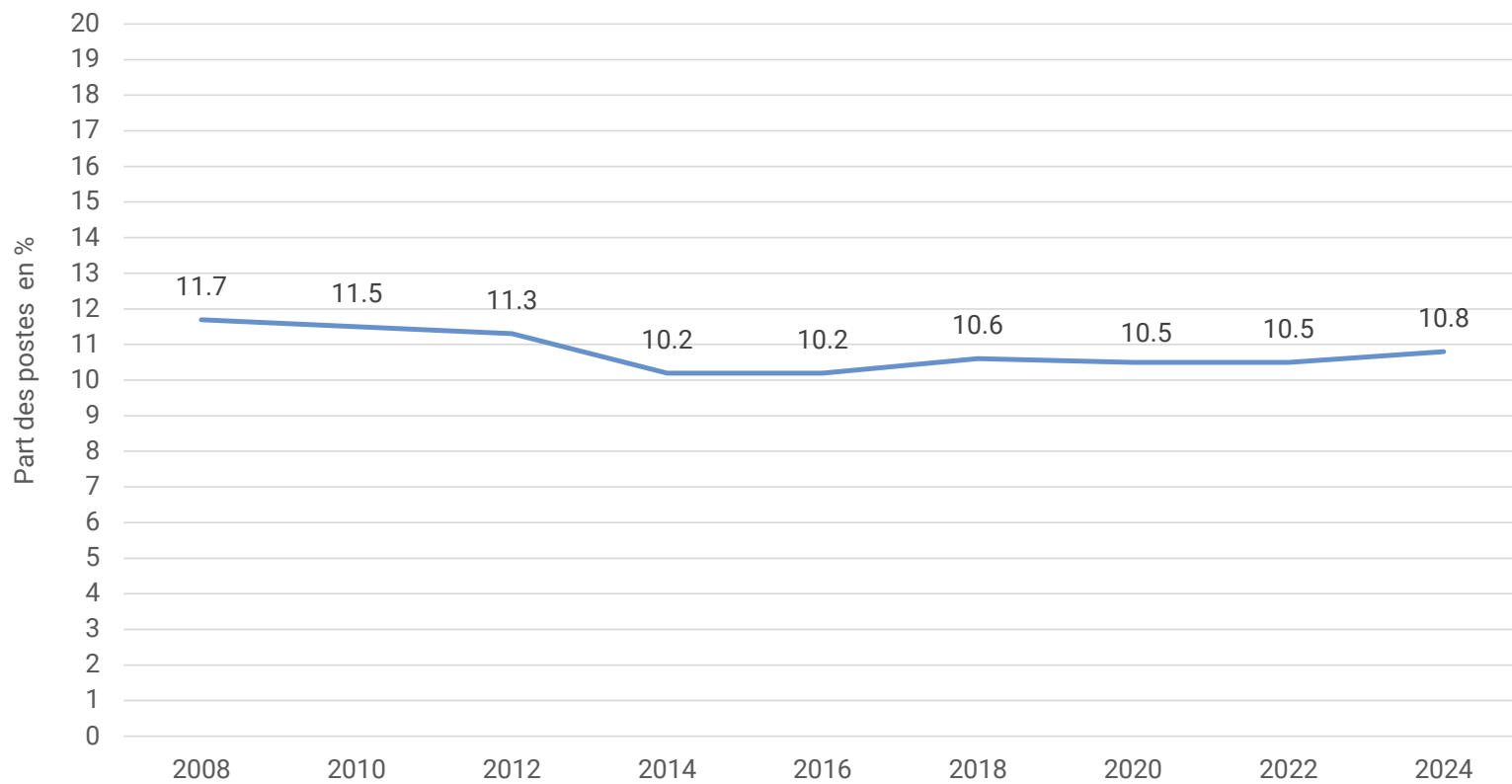


## Bas salaires 2024 - *pour l'ensemble de l'économie*

En 2024, un «**bas salaire**» correspond à un salaire inférieur à **4'683 francs** bruts/mois pour un poste **à 100%**.

En 2024, plus d'un **demi-million de personnes** (608'483) occupent des postes à bas salaires, dont **61,4%** sont des **femmes** et **38,6%** des **hommes**.

## Part (%) des postes à bas salaire de 2008 à 2024 - pour l'ensemble de l'économie



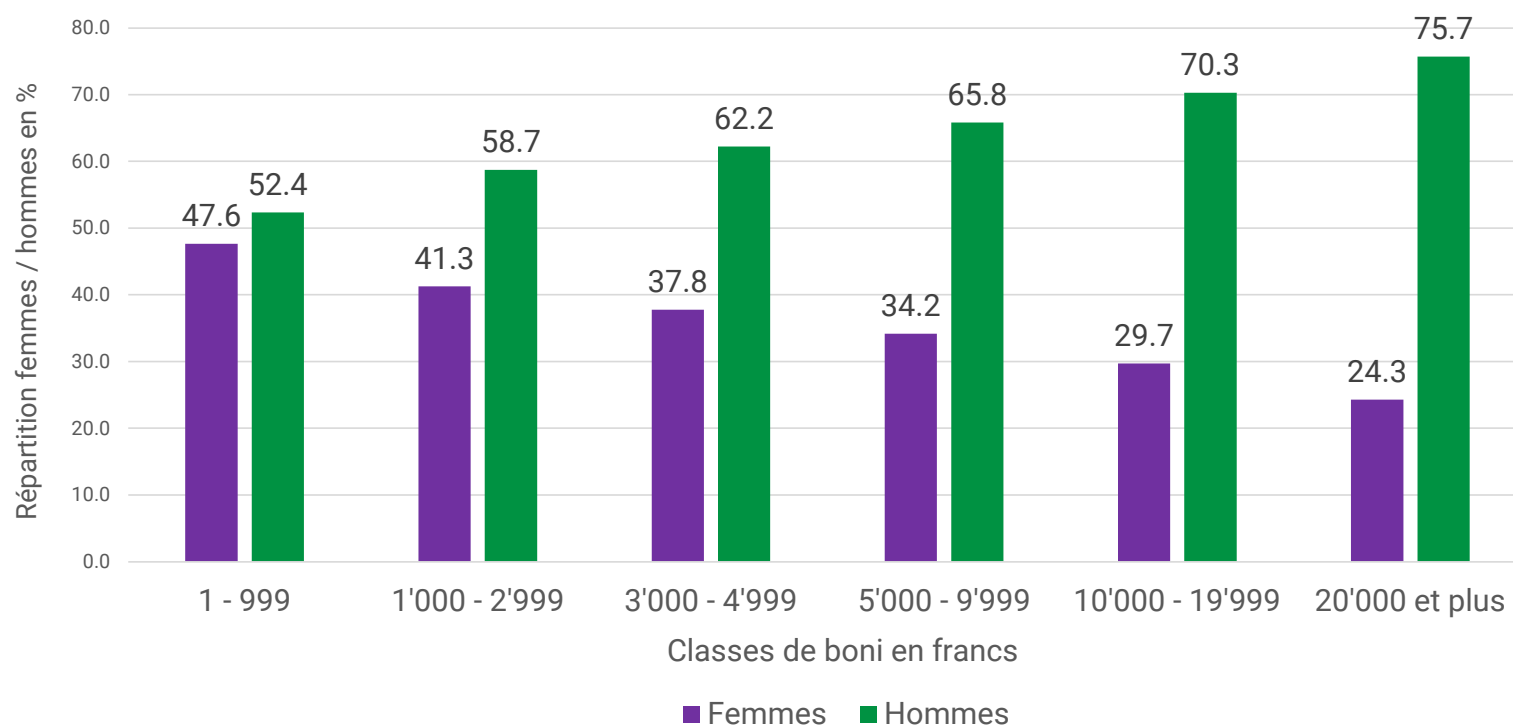
## Boni 2024 - pour l'ensemble de l'économie

Une personne sur **trois** (32,6%) a reçu un bonus en 2024 pour une valeur moyenne de **11'967.-**

	Cadres sup	Non-cadres
Banques	147'796.-	8'804.-
Commerce de gros	92'544.-	7'937.-
Activités juridiques et comptables	71'328.-	8'091.-
Télécommunications	69'147.-	7'196.-
Construction	28'193.-	2'575.-
Administration publique	4'364.-	1'615.-

valeurs annuelles  
(moyenne)

## Valeurs des boni (classes) selon le sexe en 2024 - pour l'ensemble de l'économie



# 13<sup>ème</sup> salaire – pour l'ensemble de l'économie

## Salaires 2024

	% salariés en 2024
13 <sup>ème</sup> salaire: oui	75,9%
13 <sup>ème</sup> salaire: non	24,1%

### Du point de vue des entreprises:

- 46,4% des entreprises payent un 13<sup>ème</sup> salaires à la **quasi-totalité** de leur personnel
- 27,9% des entreprises ne versent **aucun** 13<sup>ème</sup> salaire à leurs employés



## Contact OFS

### **Adresse E-Mail:**

lohn@bfs.admin.ch

### **Renseignements / Informations:**

058 463 64 29 (f/d)



## Salaires 2024

### Commentaires et analyses :

- Monsieur **Roland A. Müller**,  
Directeur de l'Union patronale suisse
- Monsieur **Daniel Lampart**,  
Economiste en chef à l'Union syndicale suisse
- Monsieur **Jérôme Cosandey**,  
Chef de la Direction du travail (SECO)

# Enquête suisse sur la structure des Salaires 2024

OFS Conférence de presse  
Berne, le 25.11.2025

