

Actualités Statistiques / 1 Population

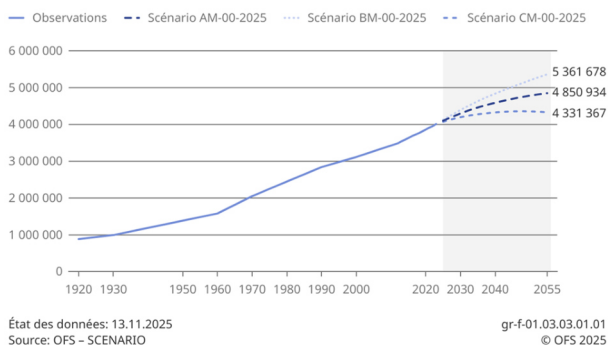
Neuchâtel, octobre 2025

Les scénarios de l'évolution des ménages privés

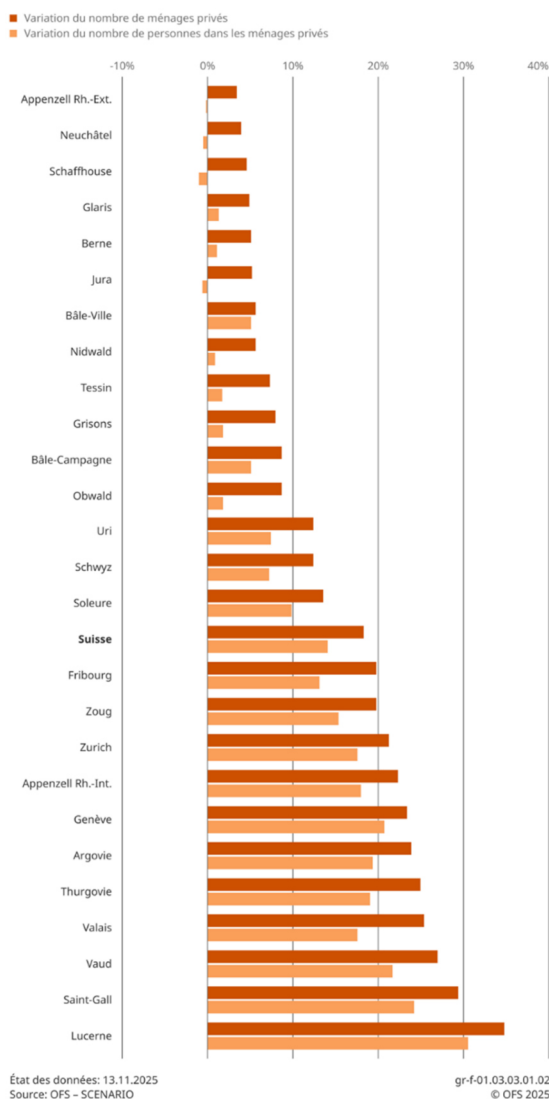
Les scénarios de l'évolution des ménages privés en Suisse et dans les cantons estiment l'évolution future du nombre de ménages en fonction des tendances démographiques actuelles et des changements de mode de vie familiale observés. Ils se basent sur les scénarios démographiques 2025-2055 de l'OFS et sur les données récentes des ménages de la statistique de la population et des ménages (STATPOP).

Selon le scénario de référence AM-00-2025, au cours des prochaines décennies, le nombre de ménages privés continuera d'augmenter. Cette évolution sera principalement due à deux facteurs: un accroissement prononcé de la population en raison des migrations et une augmentation du nombre des petits ménages (une ou deux personnes) en raison du vieillissement de la population. De 2025 à 2055, le nombre de ménages croîtra ainsi de 18%, passant de 4,1 millions à près de 4,9 millions. On comptera un peu moins de 4,5 millions de ménages dans dix ans et 4,7 millions dans vingt ans. En considérant les scénarios «bas» CM-00-2025 et «haut» BM-00-2025, le nombre de ménages devrait se situer entre 4,3 millions et 5,4 millions en 2055 (cf. graphique gr-f-01.03.03.01.01).

Évolution du nombre de ménages privés



Variation du nombre de ménages privés et du nombre de personnes dans les ménages privés entre 2025 et 2055, en %
Scénario de référence AM-00-2025



L'évolution des ménages dans les cantons

Le nombre de ménages variera différemment selon les régions de la Suisse (cf. graphique gr-f-01.03.03.01.02). Entre 2025 et 2055, selon le scénario de référence, le nombre de ménages connaîtra des augmentations situées entre 25% et 35% dans les cantons de Lucerne, Saint-Gall, Vaud et Valais alors que dans les cantons d'Appenzell Rh.-Ext., Neuchâtel, Schaffhouse et Glaris la croissance sera relativement faible et se situera à moins de 5%. L'augmentation du nombre de ménages sera plus forte dans les cantons qui connaîtront les croissances démographiques les plus importantes. La hausse marquée du nombre de ménages dans les cantons de Lucerne, Saint-Gall et Vaud sera ainsi due avant tout aux accroissements démographiques prononcés de ces cantons. La population dans les ménages privés diminuera dans les cantons de Schaffhouse, du Jura, de Neuchâtel et d'Appenzell Rh.-Ext. ce qui explique la très faible croissance prévue du nombre de ménages dans ces cantons.

La taille des ménages

Selon le scénario de référence, ce sont les ménages d'une personne qui connaîtront l'accroissement le plus marqué entre 2025 et 2055. Ils passeront de 1,5 à 1,9 million, soit une augmentation de 26%. Le nombre de ménages de deux personnes augmentera quant à lui de 19%, passant de 1,3 million à un peu moins de 1,6 million. Le nombre de ménages de plus grande taille croîtra plus lentement (cf. graphique gr-f-01.03.03.01.03). L'augmentation plus prononcée des petits ménages sera en grande partie due au progrès de la longévité en Suisse et à une fécondité peu élevée. En effet, la hausse de l'espérance de vie entraînera une augmentation des ménages d'une ou deux personnes, formés principalement de veufs ou veuves pour les premiers et de couples de personnes âgées pour les seconds. La fécondité relativement basse projetée chez les jeunes générations est due en partie à des formations plus longues ou à une forte mobilité professionnelle. Elle aura pour conséquence l'accroissement du nombre de ménages de petite taille formés de jeunes adultes. Le pourcentage des ménages d'une personne passera de 37% en 2025 à 40% en 2055. La part des ménages de deux personnes se stabilisera vers 33%. La proportion des ménages de trois personnes ou plus diminuera quant à elle de 30% à un peu plus de 27%.

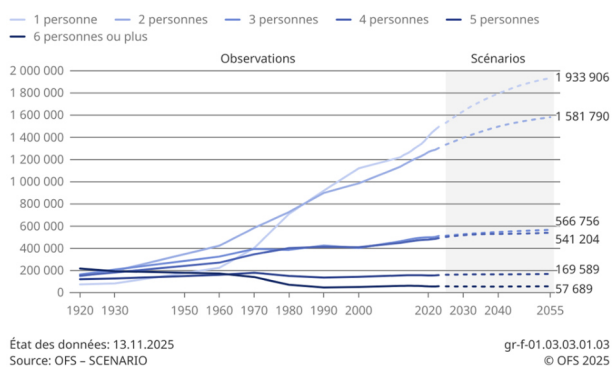
La taille des ménages dans les cantons

Dans tous les cantons, la part des ménages d'une personne augmentera. Cette augmentation sera la plus faible dans le canton de Bâle-Ville. A l'inverse, la part des ménages d'une personne augmentera le plus fortement dans les cantons d'Obwald, du Jura et du Valais. Quant à l'évolution du pourcentage de ménages de trois personnes et plus, les cantons du Valais, d'Obwald, de Fribourg et des Grisons auront les baisses les plus importantes. L'image est différente lorsqu'on considère les nombres absolus : entre 2025 et 2055, le nombre de ménages d'une personne croîtra

le plus fortement dans les cantons de Lucerne, du Valais, de Saint-Gall, de Thurgovie et de Vaud. Ces augmentations dépasseront 35%. À Bâle-Ville, les ménages d'une personne n'augmenteront que de 7%. Le nombre de ménages de deux personnes s'accroîtra de 34% dans le canton de Lucerne, alors qu'il n'augmentera que de 2% dans le canton de Neuchâtel. Enfin, le nombre de ménages de trois personnes ou plus croîtra de 25% à Lucerne. Dans les cantons de Schaffhouse, des Grisons, du Jura, d'Obwald, du Tessin, de Nidwald et de Neuchâtel, les ménages de grande taille diminueront de plus de 5%.

Évolution des ménages privés selon leur taille

Scénario de référence AM-00-2025



La taille moyenne des ménages

Pour l'ensemble de la Suisse, le nombre moyen de personnes par ménage privé passera de 2,18 en 2025 à 2,10 en 2055. La taille moyenne des ménages privés diminuera dans tous les cantons. Les baisses les plus fortes s'observeront dans les cantons d'Obwald, de Fribourg et du Valais, les plus faibles dans les cantons de Bâle-Ville, de Genève et de Zurich. En 2055, le Tessin, Bâle-Ville, les Grisons et Neuchâtel compteront en moyenne moins de deux personnes par ménage. Les cantons de Genève et d'Appenzell Rhodes-Intérieures auront quant à eux les tailles moyennes les plus élevées : 2,28 pour le premier et 2,25 pour le second.

Les types de ménage

Lors des dernières décennies, de nombreuses personnes nées lors du baby-boom ont atteint des âges où leurs enfants quittent le foyer parental. Le pourcentage des ménages de couples avec enfants a ainsi diminué. Cette évolution a pour conséquence une augmentation du nombre de couples de personnes relativement âgées sans enfant (vivant avec eux) ainsi que du nombre de jeunes adultes vivant seuls ou en couple sans enfant. Le nombre de jeunes couples avec enfant(s) n'augmente pas, car l'âge des femmes à la première naissance reste élevé et la fécondité diminue. Selon le scénario de référence, le pourcentage des ménages de couples avec au minimum un enfant de moins de 25 ans baissera encore de 24% à un peu plus de 21% entre 2025 et 2055. Les immigrations de couples avec enfants permettront toutefois à ce

type de ménage de ne pas diminuer. Leur nombre passera en effet de 970 000 à un peu plus de 1,0 million. Le nombre de ménages de couples sans enfant augmentera simultanément, d'un peu plus de 1,1 million en 2025 à 1,3 million en 2055. Leur pourcentage parmi l'ensemble des ménages privés restera à 27%. En raison d'un taux de divorces n'évoluant que peu et d'une stabilisation du nombre d'hommes et de femmes en âge d'avoir des enfants, les ménages monoparentaux augmenteront faiblement, passant de 190 000 à un peu moins de 210 000. Leur pourcentage diminuera ainsi légèrement et se rapprochera de 4%.

La population selon les types de ménage

La proportion de personnes vivant dans des ménages du type couple avec enfant(s) diminuera entre 2025 et 2055, mais leur nombre augmentera. En 2025, près de 43% des personnes vivent dans un ménage de couples avec au minimum un enfant de moins de 25 ans. En 2055, elles ne seront plus que 40%. Cela représentera tout de même toujours la plus grande part de la population résidant dans des ménages privés en Suisse. Leur nombre se monte à environ 3,8 millions en 2025. Il s'élèvera à un peu moins de 4,0 millions en 2055. Le pourcentage de personnes vivant dans des ménages de couples sans enfant passera quant à lui de 25% en 2025 à 26% en 2055 et leur nombre de 2,2 millions à un peu moins de 2,7 millions. Enfin, la part des personnes dans un ménage monoparental fluctuera entre 5% et 6%, alors que leur nombre passera d'un peu plus de 490 000 à près de 550 000.

Quelles différences par rapport aux scénarios précédents ?

Dans ces nouveaux scénarios, le nombre moyen de personnes par ménage privé est clairement plus bas que dans les scénarios précédents. Le nombre de ménages de petites tailles a en effet augmenté rapidement ces dernières années et cette évolution se poursuivra vraisemblablement à l'avenir. A l'inverse, le nombre de grands ménages n'augmentera que peu.

Méthode et étapes du calcul

La méthode choisie pour projeter les ménages est la méthode des taux d'appartenance à une catégorie de ménage. Elle consiste à calculer pour chaque sous-groupe de la population déterminé par exemple par le sexe, la classe d'âge quinquennale et la nationalité, les taux d'appartenance, c'est-à-dire les proportions de personnes vivant dans les différentes catégories de ménage classées selon les différentes tailles de ménage et selon une typologie donnée. Dans une première étape, il s'agit de déterminer les évolutions futures de ces différents taux d'appartenance à l'aide des observations passées tirées de la Statistique de la population et des ménages (STATPOP). Lors de la deuxième étape, on applique les taux projetés aux populations calculées dans les scénarios démographiques en déterminant ainsi le nombre de personnes dans chaque catégorie de ménage pour les années futures. Enfin, au cours de la dernière étape, on calcule le nombre de ménages pour chaque catégorie en divisant le nombre de personnes dans chaque catégorie de ménage par la taille de ces derniers.

Hypothèses des scénarios des ménages

Les hypothèses des trois scénarios des ménages correspondent à celles des scénarios de l'évolution de la population de la Suisse et des cantons 2025–2055. Les hypothèses supplémentaires concernant l'évolution des proportions des différentes catégories de ménage sont soit des prolongements des tendances observées, soit des valeurs stables si les tendances ne sont pas assez prononcées.

Actualités Statistiques

Édition unique avec un layout simple qui ne correspond pas au standard typographique habituel des publications générales de l'OFS. Traduction partiellement automatisée.

Éditeur: Office fédéral de la statistique (OFS) / **Renseignements:** info.dem@bfs.admin.ch / **Rédaction:** Raymond Kohli, OFS / **Contenu:** Raymond Kohli, OFS / **Langue du texte original:** Français / **Traduction:** section DEM / **Téléchargement:** www.statistique.ch / **Copyright:** OFS, Neuchâtel 2025 - La reproduction est autorisée, sauf à des fins commerciales, si la source est mentionnée