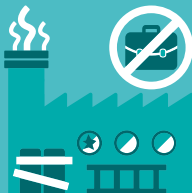


# 2022– 2024



## 13

Sécurité sociale

Neuchâtel 2026

## Statistique des caisses de pensions

Chiffres clés 2022–2024



Schweizerische Eidgenossenschaft  
Confédération suisse  
Confederazione Svizzera  
Confederaziun svizra

Département fédéral de l'intérieur DFI  
Office fédéral de la statistique OFS

# Caisses de pensions

13 Sécurité sociale

2024



Institutions de prévoyance

1292



Assurés actifs

4 790 106



Placements, mrds de fr.

1221



Retraités

(rentes de vieillesse)

938 884

Prestations, mrds de fr.



26

Rentes de vieillesse



2

Rentes d'invalidité



4

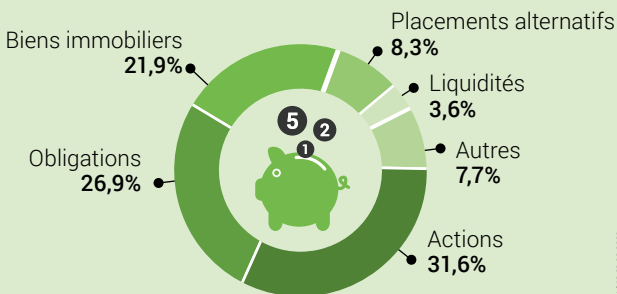
Rentes de survivants



17

Capital de vieillesse

Catégories de placements



Source: OFS – Statistique des caisses de pensions 2024



www.statistique.ch

© OFS 2026

91-113.03.03.2025a

# Placements

T1

Actifs en millions de francs	2022	2023	2024
<b>Liquidités et créances</b>	<b>51 470</b>	<b>54 607</b>	<b>50 897</b>
Liquidités et placements à court terme	44 132	47 357	43 619
Créances et prêts y compris IA	7 338	7 250	7 278
<b>Placements auprès de l'employeur</b>	<b>16 026</b>	<b>16 113</b>	<b>15 442</b>
Créances auprès de l'employeur	15 096	15 092	14 551
Participations auprès de l'employeur	930	1 021	891
<b>Obligations</b>	<b>289 178</b>	<b>308 680</b>	<b>328 377</b>
Obligations suisses	133 356	147 346	160 223
Obligations étrangères en CHF	26 417	26 926	27 928
Obligations étrangères en ME <sup>1</sup>	129 405	134 408	140 226
<b>Prêts hypothécaires</b>	<b>26 889</b>	<b>29 018</b>	<b>31 465</b>
<b>Biens immobiliers</b>	<b>251 225</b>	<b>253 541</b>	<b>267 706</b>
Biens immobiliers suisses	211 259	217 006	230 372
Biens immobiliers étrangers	39 966	36 535	37 334
<b>Actions</b>	<b>308 331</b>	<b>341 016</b>	<b>385 239</b>
Actions suisses	101 320	110 136	118 029
Actions étrangères	207 011	230 880	267 210
<b>Infrastructures suisses et étrangères</b>	<b>10 859</b>	<b>13 030</b>	<b>16 134</b>
<b>Placements alternatifs</b>	<b>93 777</b>	<b>92 396</b>	<b>102 174</b>
Private Equity	28 278	27 855	31 102
Hedge Funds	13 207	11 491	11 185
Insurance Linked Securities	7 570	7 583	8 490
Matières premières	9 563	9 233	10 811
Infrastructures	10 388	11 255	13 387
Autres placements alternatifs	24 771	24 979	27 199
<b>Placements mixtes et autres actifs</b>	<b>17 295</b>	<b>19 335</b>	<b>21 735</b>
Placements collectifs mixtes	17 258	19 300	21 699
Autres actifs	37	35	36
<b>Compte de régularisation actif</b>	<b>1 040</b>	<b>1 387</b>	<b>1 474</b>
<b>Total des actifs<sup>2</sup></b>	<b>1 066 090</b>	<b>1 129 123</b>	<b>1 220 643</b>
dont placements collectifs	745 311	806 122	895 210

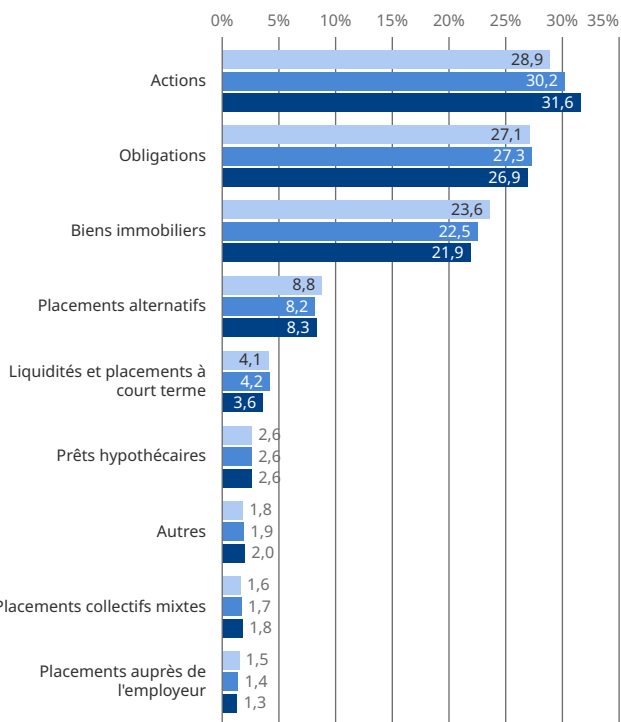
<sup>1</sup> monnaie étrangère

<sup>2</sup> sans les actifs de contrats d'assurance

# Catégories de placements

En % du total des actifs <sup>1</sup>

■ 2022 ■ 2023 ■ 2024



<sup>1</sup> sans les actifs de contrats d'assurance

État des données: 31.12.2024

Source: OFS – Statistique des caisses de pensions 2024

gr-f-13.03.01.19

© OFS 2026

## Engagements et capitaux de prévoyance

T2

Passifs en millions de francs	2022	2023	2024
<b>Engagements</b>	<b>16 244</b>	<b>16 688</b>	<b>17 904</b>
Prestations de libre passage et rentes	12 797	13 383	14 581
Banques, assurances	461	473	358
Autres dettes	2 986	2 832	2 965
<b>Compte de régularisation passif</b>	<b>1 615</b>	<b>1 845</b>	<b>1 897</b>
<b>Réserves de cotisations d'employeur</b>	<b>9 355</b>	<b>8 017</b>	<b>7 989</b>
<b>Provisions non techniques</b>	<b>1 098</b>	<b>971</b>	<b>1 068</b>
<b>Capitaux de prévoyance et provisions techniques</b>	<b>1 006 197</b>	<b>1 033 805</b>	<b>1 073 233</b>
Capital de prévoyance assurés actifs	559 336	586 089	618 993
Capital de prévoyance bénéficiaires de rentes	398 905	402 333	407 684
Provisions techniques	47 956	45 383	46 556
<b>Réserves de fluctuation de valeur</b>	<b>65 355</b>	<b>94 154</b>	<b>135 500</b>
<b>Capital de fondation, fonds libres</b>	<b>6 109</b>	<b>8 063</b>	<b>14 523</b>
<b>Découvert</b>	<b>-39 883</b>	<b>-34 420</b>	<b>-31 471</b>
<b>Total des passifs<sup>1</sup></b>	<b>1 066 090</b>	<b>1 129 123</b>	<b>1 220 643</b>

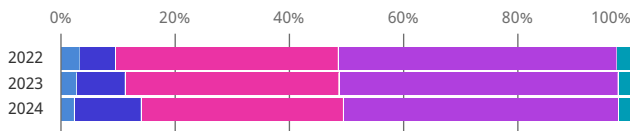
<sup>1</sup> sans les passifs de contrats d'assurance

Source: OFS – Statistique des caisses de pensions 2024

© OFS 2026

## Répartition des passifs<sup>1</sup>

■ Découvert ■ Réserves de fluctuation de valeur et fonds libres  
 ■ Capital de prévoyance bénéficiaires de rentes et provisions techniques  
 ■ Capital de prévoyance assurés actifs ■ Autres passifs<sup>2</sup>



<sup>1</sup> sans les passifs de contrats d'assurance

<sup>2</sup> engagements, compte de régularisation passif, réserves de cotisations d'employeur et provisions non techniques

État des données: 31.12.2024

gr-f-13.03.01.18

Source: OFS – Statistique des caisses de pensions 2024

© OFS 2026

# Extrait du compte d'exploitation

T3

En millions de francs		2022	2023	2024
<b>K</b>	<b>Cotisations et apports ordinaires et autres</b>	<b>63 029</b>	<b>64 641</b>	<b>67 547</b>
	Cotisations réglementaires	53 498	55 980	58 213
	assurés actifs	22 239	23 345	24 292
	employeurs	31 259	32 635	33 921
	Versements uniques et sommes des rachats	8 760	8 226	8 757
	assurés actifs	7 491	7 545	7 965
	employeurs	1 269	681	792
	Cotisations d'assainissement	205	227	188
	assurés actifs	59	61	59
	employeurs	146	166	129
	Apports dans les RCE	1 030	743	939
	Prélèvement des RCE	-853	-927	-903
<b>L</b>	<b>Prestations d'entrée</b>	<b>46 953</b>	<b>46 695</b>	<b>44 136</b>
	Apports de libre passage	43 554	43 497	40 701
<b>K-L</b>	<b>Apports provenant de cotisations et de prestations d'entrée</b>	<b>109 982</b>	<b>111 336</b>	<b>111 683</b>
<b>M</b>	<b>Prestations réglementaires</b>	<b>-45 811</b>	<b>-48 252</b>	<b>-51 105</b>
	Rentes de vieillesse	-25 366	-25 739	-26 347
	Rentes de survivants	-4 122	-4 163	-4 258
	Rentes d'invalidité	-2 147	-2 193	-2 253
	Prestations en capital à la retraite	-13 041	-14 960	-17 068
<b>N</b>	<b>Prestations extra-réglementaires</b>	<b>-96</b>	<b>-121</b>	<b>-191</b>
<b>O</b>	<b>Prestations de sortie, versements anticipés</b>	<b>-54 656</b>	<b>-54 637</b>	<b>-55 896</b>
	PLP en cas de sortie	-50 546	-50 618	-51 665
	Versements anticipés pour l'EPL	-1 877	-1 995	-2 218
	Versements en cas de divorce	-861	-871	-899
<b>M-O</b>	<b>Dépenses relatives aux prestations et versements anticipés</b>	<b>-100 563</b>	<b>-103 010</b>	<b>-107 192</b>
<b>P/Q</b>	<b>Dissolution / constitution de capitaux de prévoyance, provisions techniques et réserves de cotisations</b>	<b>-19 501</b>	<b>-28 050</b>	<b>-38 976</b>
<b>R</b>	<b>Produits de prestations d'assurance</b>	<b>20 339</b>	<b>18 421</b>	<b>17 294</b>
<b>S</b>	<b>Charges d'assurance</b>	<b>-15 512</b>	<b>-14 792</b>	<b>-14 343</b>
<b>K-S</b>	<b>Résultat net de l'activité d'assurance</b>	<b>-5 255</b>	<b>-16 095</b>	<b>-31 534</b>
<b>T</b>	<b>Résultat net des placements</b>	<b>-105 053</b>	<b>54 162</b>	<b>83 680</b>
<b>X</b>	<b>Frais d'administration</b>	<b>-1 006</b>	<b>-1 060</b>	<b>-1 087</b>
<b>K-X</b>	<b>Excédent des produits / charges avant constitution / dissolution des réserves de fluctuation de valeur</b>	<b>-111 413</b>	<b>37 201</b>	<b>51 102</b>
<b>Y</b>	<b>Dissolution (+) / constitution (-) des réserves de fluctuation de valeur</b>	<b>79 273</b>	<b>-28 992</b>	<b>-41 360</b>
<b>Z</b>	<b>Excédent des produits (+) / excédent des charges (-)</b>	<b>-32 140</b>	<b>8 209</b>	<b>9 742</b>

Bénéficiaires	2022	2023	2024
<b>Total des bénéficiaires de prestations</b>	<b>1 317 867</b>	<b>1 342 487</b>	<b>1 374 097</b>
<b>Bénéficiaires de rentes<sup>1</sup></b>	<b>1 257 400</b>	<b>1 278 978</b>	<b>1 306 598</b>
Rentes de vieillesse	893 888	915 789	938 884
Rentes d'invalidité	110 559	109 773	110 448
Rentes d'enfants <sup>2</sup>	42 903	42 845	44 178
Rentes de conjoint	194 771	195 350	198 364
Rentes d'orphelin	15 047	14 988	14 576
Autres rentes	232	233	148
<b>Bénéficiaires de prestations réglementaires en capital</b>	<b>60 467</b>	<b>63 509</b>	<b>67 499</b>
à la retraite	54 273	57 237	60 910
en cas de décès et d'invalidité	6 194	6 272	6 589
Prestations en millions de francs	2022	2023	2024
<b>Total des prestations</b>	<b>45 661</b>	<b>48 105</b>	<b>50 815</b>
<b>Rentes<sup>1</sup></b>	<b>31 499</b>	<b>31 955</b>	<b>32 577</b>
Rentes de vieillesse	25 240	25 626	26 115
Rentes d'invalidité	1 945	1 977	2 046
Rentes d'enfants <sup>2</sup>	191	188	194
Rentes de conjoint	4 021	4 064	4 126
Rentes d'orphelin	100	98	95
Autres rentes	2	2	1
<b>Prestations réglementaires en capital</b>	<b>14 162</b>	<b>16 150</b>	<b>18 238</b>
à la retraite	13 041	14 960	17 068
en cas de décès et d'invalidité	1 121	1 190	1 170

<sup>1</sup> à la date de clôture

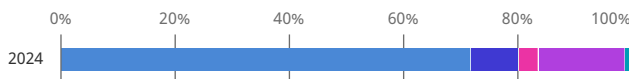
<sup>2</sup> rentes d'enfants de retraités et d'enfants d'invalides

Source: OFS – Statistique des caisses de pensions 2024

© OFS 2026

## Bénéficiaires de rentes

■ Rentes de vieillesse ■ Rentes d'invalidité ■ Rentes d'enfants<sup>1</sup>  
 ■ Rentes de conjoint ■ Rentes d'orphelin



<sup>1</sup> rentes d'enfants de retraités et d'enfants d'invalides

État des données: 31.12.2024

gr-f-13.03.01.51

Source: OFS – Statistique des caisses de pensions 2024

© OFS 2026

Institutions de prévoyance (IP)	2022	2023	2024
<b>Total des IP</b>	<b>1 353</b>	<b>1 320</b>	<b>1 292</b>
<b>IP enregistrées soumises à la LPP</b>	<b>1 144</b>	<b>1 119</b>	<b>1 098</b>
de droit public	66	66	65
de droit privé	1 078	1 053	1 033
<b>IP non enregistrées assurant la partie pré- et subobligatoire<sup>1</sup></b>	<b>209</b>	<b>201</b>	<b>194</b>
Assurés actifs	2022	2023	2024
<b>Total des assurés actifs</b>	<b>4 619 879</b>	<b>4 736 943</b>	<b>4 790 106</b>
<b>IP enregistrées soumises à la LPP</b>	<b>4 484 396</b>	<b>4 600 672</b>	<b>4 653 583</b>
de droit public	639 999	658 214	677 861
de droit privé	3 844 397	3 942 458	3 975 722
<b>IP non enregistrées assurant la partie pré- et subobligatoire<sup>1</sup></b>	<b>135 483</b>	<b>136 271</b>	<b>136 523</b>

<sup>1</sup> Toutes les IP sont de droit privé.

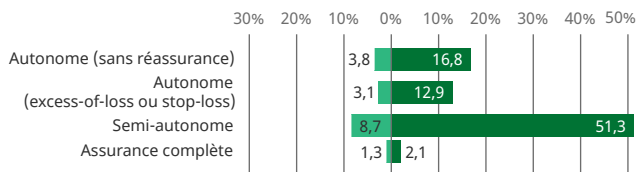
Source: OFS – Statistique des caisses de pensions 2024

© OFS 2026

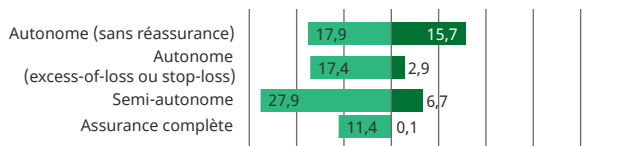
## Institutions de prévoyance et assurés actifs selon la forme administrative et la couverture des risques<sup>1</sup>

■ Fondations collect. ou communes ■ Autres institutions de prévoyance

### Institutions de prévoyance



### Assurés actifs



<sup>1</sup> sans les institutions de prévoyance selon l'art. 1e OPP 2

État des données: 31.12.2024

Source: OFS – Statistique des caisses de pensions 2024

gr-f-13.03.01.10

© OFS 2026



# Chiffres clés de la statistique des caisses de pensions

T6

Nombre	2022	2023	2024
Institutions de prévoyance	1 353	1 320	1 292
Assurés actifs	4 619 879	4 736 943	4 790 106
Bénéficiaires de prestations <sup>1</sup> (rentes et capital)	1 317 867	1 342 487	1 374 097
En millions de francs	2022	2023	2024
Cotisations et apports des assurés actifs	29 811	30 981	32 348
Cotisations et apports des employeurs	32 899	33 358	34 943
Rentes <sup>2</sup>	31 649	32 102	32 867
Prestations en capital <sup>1</sup>	14 162	16 150	18 238
Résultat net des placements	-105 053	54 162	83 680
Total du bilan <sup>3</sup>	1 066 090	1 129 123	1 220 643

<sup>1</sup> en cas de vieillesse, de décès et d'invalidité

<sup>2</sup> selon le compte d'exploitation

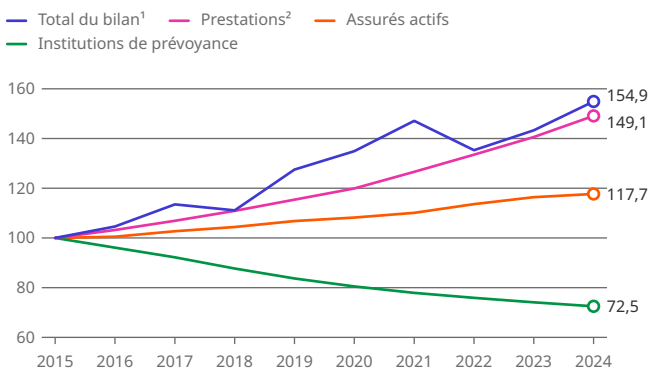
<sup>3</sup> sans les actifs / passifs de contrats d'assurance

Source: OFS – Statistique des caisses de pensions 2024

© OFS 2026

## Évolution des chiffres clés de la statistique des caisses de pensions

Indice 2015 = 100



<sup>1</sup> sans les actifs/passifs de contrats d'assurance

<sup>2</sup> rentes et capital

État des données: 31.12.2024

Source: OFS – Statistique des caisses de pensions 2024

gr-f-13.03.01.01

© OFS 2026

<b>Éditeur:</b>	Office fédéral de la statistique (OFS)
<b>Renseignements:</b>	section BEVO, OFS, tél. +41 800 86 42 10, pkstat@bfs.admin.ch
<b>Rédaction:</b>	Julia Kopp, OFS
<b>Contenu:</b>	section BEVO, OFS
<b>Série:</b>	Statistique de la Suisse
<b>Domaine:</b>	13 Sécurité sociale
<b>Langue du texte original:</b>	allemand
<b>Traduction:</b>	Services linguistiques de l'OFS
<b>Mise en page:</b>	Publishing et diffusion PUB, OFS
<b>Graphiques:</b>	Publishing et diffusion PUB, OFS Vous trouverez également les graphiques en version interactive dans notre catalogue en ligne.
<b>En ligne:</b>	<a href="http://www.statistique.ch">www.statistique.ch</a>
<b>Imprimés:</b>	<a href="http://www.statistique.ch">www.statistique.ch</a> Office fédéral de la statistique, CH-2010 Neuchâtel, order@bfs.admin.ch, tél. +41 58 463 60 60 Impression réalisée en Suisse
<b>Copyright:</b>	OFS, Neuchâtel 2026 La reproduction est autorisée, sauf à des fins commerciales, si la source est mentionnée.
<b>Numéro OFS:</b>	555-2400

Les informations publiées ici contribuent à mesurer la réalisation de l'objectif de développement durable (ODD) n° 1 «Pas de pauvreté», de l'Agenda 2030 des Nations Unies. En Suisse, c'est le système d'indicateurs MONET 2030 qui assure le suivi de la mise en œuvre de ces objectifs.



**Système d'indicateurs MONET 2030**

[www.statistique.ch](http://www.statistique.ch) → Statistiques → Développement durable  
→ Système d'indicateurs MONET 2030