

2022– 2024



13

Soziale
Sicherheit

Neuchâtel 2026

Pensionskassenstatistik

Kennzahlen 2022–2024



Schweizerische Eidgenossenschaft
Confédération suisse
Confederazione Svizzera
Confederaziun svizra

Eidgenössisches Departement des Innern EDI
Bundesamt für Statistik BFS



Vorsorgeeinrichtungen

1292



Aktive Versicherte

4 790 106



Vermögensanlagen, Mrd. Fr.

1221



Pensionierte
(Altersrenten)

938 884

Leistungen, Mrd. Fr.



26

Alters-
renten



2

Invaliden-
renten



4

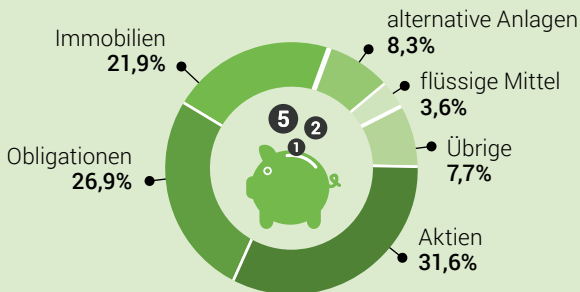
Hinterlas-
senenrenten



17

Alters-
kapital

Anlagekategorien



Quelle: BFS – Pensionskassenstatistik 2024



Vermögensanlagen

T1

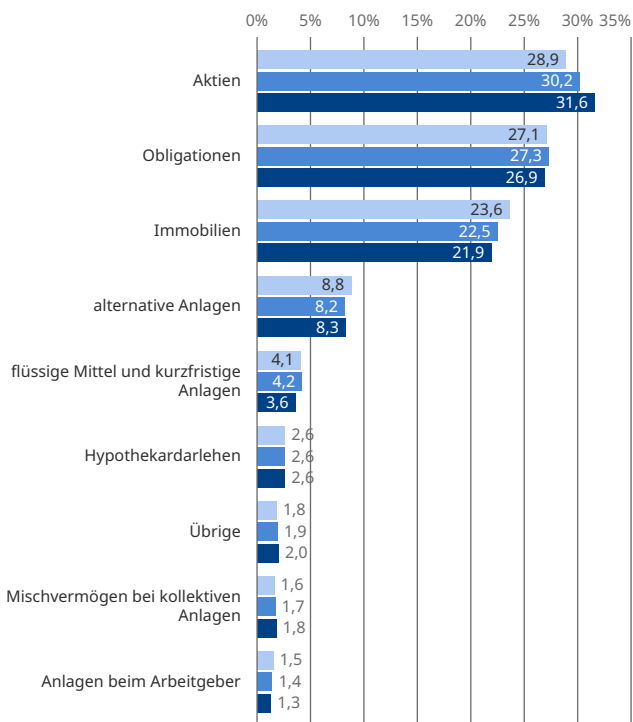
Aktiven in Millionen Franken	2022	2023	2024
Liquidität und Forderungen	51 470	54 607	50 897
Flüssige Mittel und kurzfristige Anlagen	44 132	47 357	43 619
Forderungen und Darlehen inkl. VSt.	7 338	7 250	7 278
Anlagen beim Arbeitgeber	16 026	16 113	15 442
Forderungen beim Arbeitgeber	15 096	15 092	14 551
Beteiligungen beim Arbeitgeber	930	1 021	891
Obligationen	289 178	308 680	328 377
Obligationen Schweiz	133 356	147 346	160 223
Obligationen Ausland in CHF	26 417	26 926	27 928
Obligationen Ausland in FW	129 405	134 408	140 226
Hypothekendarlehen	26 889	29 018	31 465
Immobilien	251 225	253 541	267 706
Immobilien Schweiz	211 259	217 006	230 372
Immobilien Ausland	39 966	36 535	37 334
Aktien	308 331	341 016	385 239
Aktien Schweiz	101 320	110 136	118 029
Aktien Ausland	207 011	230 880	267 210
Infrastrukturen Schweiz und Ausland	10 859	13 030	16 134
Alternative Anlagen	93 777	92 396	102 174
Private Equity	28 278	27 855	31 102
Hedge Funds	13 207	11 491	11 185
Insurance Linked Securities	7 570	7 583	8 490
Rohstoffe	9 563	9 233	10 811
Infrastrukturen	10 388	11 255	13 387
Übrige alternative Anlagen	24 771	24 979	27 199
Gemischte Anlagen und übrige Aktiven	17 295	19 335	21 735
Mischvermögen bei kollektiven Anlagen	17 258	19 300	21 699
Übrige Aktiven	37	35	36
Aktive Rechnungsabgrenzung	1 040	1 387	1 474
Total Aktiven¹	1 066 090	1 129 123	1 220 643
davon kollektive Vermögensanlagen	745 311	806 122	895 210

¹ ohne Aktiven aus Versicherungsverträgen

Anlagekategorien

In % der Total Aktiven¹

■ 2022 ■ 2023 ■ 2024



¹ ohne Aktiven aus Versicherungsverträgen

Datenstand: 31.12.2024

Quelle: BFS – Pensionskassenstatistik 2024

gr-d-13.03.01.19

© BFS 2026

Verbindlichkeiten und Vorsorgekapitalien

T2

Passiven in Millionen Franken	2022	2023	2024
Verbindlichkeiten	16 244	16 688	17 904
Freizügigkeitsleistungen und Renten	12 797	13 383	14 581
Banken, Versicherungen	461	473	358
Andere Verbindlichkeiten	2 986	2 832	2 965
Passive Rechnungsabgrenzung	1 615	1 845	1 897
Arbeitgeberbeitragsreserven	9 355	8 017	7 989
Nichttechnische Rückstellungen	1 098	971	1 068
Vorsorgekapitalien und technische Rückstellungen	1 006 197	1 033 805	1 073 233
Vorsorgekapital aktive Versicherte	559 336	586 089	618 993
Vorsorgekapital Rentenbeziehende	398 905	402 333	407 684
Technische Rückstellungen	47 956	45 383	46 556
Wertschwankungsreserven	65 355	94 154	135 500
Stiftungskapital, freie Mittel	6 109	8 063	14 523
Unterdeckung	-39 883	-34 420	-31 471
Total Passiven¹	1 066 090	1 129 123	1 220 643

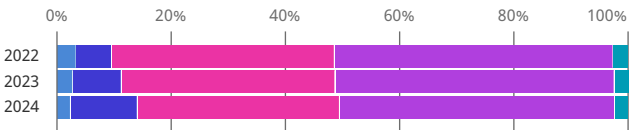
¹ ohne Passiven aus Versicherungsverträgen

Quelle: BFS – Pensionskassenstatistik 2024

© BFS 2026

Aufteilung der Passiven¹

- Unterdeckung
- Wertschwankungsreserven und freie Mittel
- Vorsorgekapital Rentenbeziehende und techn. Rückstellungen
- Vorsorgekapital aktive Versicherte
- Übrige Passiven²



¹ ohne Passiven aus Versicherungsverträgen

² Verbindlichkeiten, passive Rechnungsabgrenzung, Arbeitgeberbeitragsreserven und nichttechnische Rückstellungen

Datenstand: 31.12.2024

Quelle: BFS – Pensionskassenstatistik 2024

gr-d-13.03.01.18

© BFS 2026

In Millionen Franken		2022	2023	2024
K	Ordentliche und übrige Beiträge und Einlagen	63 029	64 641	67 547
	Reglementarische Beiträge	53 498	55 980	58 213
	aktive Versicherte	22 239	23 345	24 292
	Arbeitgeber	31 259	32 635	33 921
	Einmaleinlagen und Einkaufssummen	8 760	8 226	8 757
	aktive Versicherte	7 491	7 545	7 965
	Arbeitgeber	1 269	681	792
	Sanierungsbeiträge	205	227	188
	aktive Versicherte	59	61	59
	Arbeitgeber	146	166	129
	Einlagen in AGBR	1 030	743	939
	Entnahme aus AGBR	-853	-927	-903
L	Eintrittsleistungen	46 953	46 695	44 136
	Freizügigkeitseinlagen	43 554	43 497	40 701
K-L	Zufluss aus Beiträgen und Eintrittsleistungen	109 982	111 336	111 683
M	Reglementarische Leistungen	-45 811	-48 252	-51 105
	Altersrenten	-25 366	-25 739	-26 347
	Hinterlassenenrenten	-4 122	-4 163	-4 258
	Invalidenrenten	-2 147	-2 193	-2 253
	Kapitalleistungen bei Pensionierung	-13 041	-14 960	-17 068
N	Ausserreglementarische Leistungen	-96	-121	-191
O	Austrittsleistungen, Vorbezüge	-54 656	-54 637	-55 896
	Freizügigkeitsleistungen bei Austritt	-50 546	-50 618	-51 665
	Vorbezüge für Wohneigentum	-1 877	-1 995	-2 218
	Auszahlungen infolge Scheidung	-861	-871	-899
M-O	Abfluss für Leistungen und Vorbezüge	-100 563	-103 010	-107 192
P/Q	Auflösung/Bildung Vorsorgekapitalien, technische Rückstellungen und Beitragsreserven	-19 501	-28 050	-38 976
R	Ertrag aus Versicherungsleistungen	20 339	18 421	17 294
S	Versicherungsaufwand	-15 512	-14 792	-14 343
K-S	Nettoergebnis aus dem Versicherungsteil	-5 255	-16 095	-31 534
T	Nettoergebnis aus Vermögensanlagen	-105 053	54 162	83 680
X	Verwaltungsaufwand	-1 006	-1 060	-1 087
K-X	Ertrags-/Aufwandüberschuss vor Bildung/Auflösung Wertschwankungsreserven	-111 413	37 201	51 102
Y	Auflösung (+)/Bildung (-) Wertschwankungsreserven	79 273	-28 992	-41 360
Z	Ertrags- (+)/Aufwandüberschuss (-)	-32 140	8 209	9 742

Beziehende	2022	2023	2024
Total Leistungsbeziehende	1 317 867	1 342 487	1 374 097
Rentenbeziehende¹	1 257 400	1 278 978	1 306 598
Altersrenten	893 888	915 789	938 884
Invalidenrenten	110 559	109 773	110 448
Kinderrenten ²	42 903	42 845	44 178
Ehegattenrenten	194 771	195 350	198 364
Waisenrenten	15 047	14 988	14 576
Sonstige Renten	232	233	148
Beziehende von reglementarischen Kapitalleistungen	60 467	63 509	67 499
bei Pensionierung	54 273	57 237	60 910
bei Tod und Invalidität	6 194	6 272	6 589

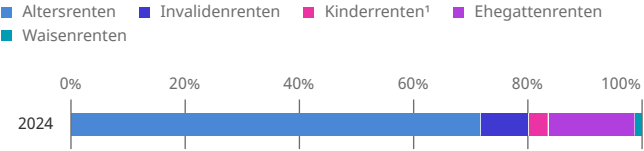
Leistungen in Millionen Franken	2022	2023	2024
Total Leistungen	45 661	48 105	50 815
Renten¹	31 499	31 955	32 577
Altersrenten	25 240	25 626	26 115
Invalidenrenten	1 945	1 977	2 046
Kinderrenten ²	191	188	194
Ehegattenrenten	4 021	4 064	4 126
Waisenrenten	100	98	95
Sonstige Renten	2	2	1
Reglementarische Kapitalleistungen	14 162	16 150	18 238
bei Pensionierung	13 041	14 960	17 068
bei Tod und Invalidität	1 121	1 190	1 170

¹ per Abschlussdatum
² Pensionierten- und Invalidenkinderrenten

Quelle: BFS – Pensionskassenstatistik 2024

© BFS 2026

Rentenbeziehende



¹ Pensionierten- und Invalidenkinderrenten

Vorsorgeeinrichtungen (VE)	2022	2023	2024
Total VE	1 353	1 320	1 292
Registrierte dem BVG unterstellte VE	1 144	1 119	1 098
öffentlich-rechtlich	66	66	65
privatrechtlich	1 078	1 053	1 033
Nicht registrierte vor- und überobligatorische VE¹	209	201	194

Aktive Versicherte	2022	2023	2024
Total aktive Versicherte	4 619 879	4 736 943	4 790 106
Registrierte dem BVG unterstellte VE	4 484 396	4 600 672	4 653 583
öffentlich-rechtlich	639 999	658 214	677 861
privatrechtlich	3 844 397	3 942 458	3 975 722
Nicht registrierte vor- und überobligatorische VE¹	135 483	136 271	136 523

¹ Alle VE sind privatrechtlich.

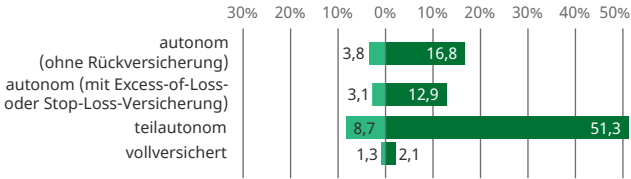
Quelle: BFS – Pensionskassenstatistik 2024

© BFS 2026

Vorsorgeeinrichtungen und aktive Versicherte nach Verwaltungsform und Risikodeckung¹

■ Sammel- und Gemeinschaftseinr. ■ Übrige Vorsorgeeinrichtungen

Vorsorgeeinrichtungen



Aktive Versicherte



¹ ohne die Vorsorgeeinrichtungen gemäss Art. 1e BVV 2

Anzahl	2022	2023	2024
Vorsorgeeinrichtungen	1 353	1 320	1 292
Aktive Versicherte	4 619 879	4 736 943	4 790 106
Leistungsbeziehende ¹ (Renten und Kapital)	1 317 867	1 342 487	1 374 097
In Millionen Franken	2022	2023	2024
Beiträge und Einlagen aktive Versicherte	29 811	30 981	32 348
Beiträge und Einlagen Arbeitgeber	32 899	33 358	34 943
Renten ²	31 649	32 102	32 867
Kapitalleistungen ¹	14 162	16 150	18 238
Nettoergebnis aus Vermögensanlagen	-105 053	54 162	83 680
Bilanzsumme ³	1 066 090	1 129 123	1 220 643

¹ bei Alter, Tod und Invalidität

² gemäss Betriebsrechnung

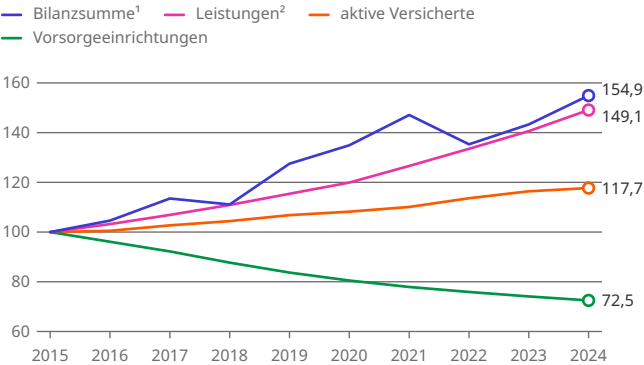
³ ohne Aktiven/Passiven aus Versicherungsverträgen

Quelle: BFS – Pensionskassenstatistik 2024

© BFS 2026

Entwicklung der Kennzahlen der Pensionskassenstatistik

Index 2015 = 100



¹ ohne Aktiven/Passiven aus Versicherungsverträgen

² Renten und Kapital

Datenstand: 31.12.2024

Quelle: BFS – Pensionskassenstatistik 2024

gr-d-13.03.01.01

© BFS 2026

Herausgeber:	Bundesamt für Statistik (BFS)
Auskunft:	Sektion BEVO, BFS, Tel. +41 800 86 42 10, pkstat@bfs.admin.ch
Redaktion:	Julia Kopp, BFS
Inhalt:	Sektion BEVO, BFS
Reihe:	Statistik der Schweiz
Themenbereich:	13 Soziale Sicherheit
Originaltext:	Deutsch
Layout:	Publishing und Diffusion PUB, BFS
Grafiken:	Publishing und Diffusion PUB, BFS Alle Grafiken in der digitalen Version finden Sie auch interaktiv in unserem Webkatalog.
Online:	www.statistik.ch
Print:	www.statistik.ch Bundesamt für Statistik, CH-2010 Neuchâtel, order@bfs.admin.ch, Tel. +41 58 463 60 60 Druck in der Schweiz
Copyright:	BFS, Neuchâtel 2026 Wiedergabe unter Angabe der Quelle für nichtkommerzielle Nutzung gestattet.
BFS-Nummer:	554-2400

Die Informationen in dieser Publikation tragen zur Messung des Ziels **Nr. 1 «Keine Armut»** der nachhaltigen Entwicklung (SDG) der Agenda 2030 der Vereinten Nationen bei. In der Schweiz dient das Indikatorensystem MONET 2030 zur Verfolgung der Umsetzung dieser Ziele.



Indikatorensystem MONET 2030

www.statistik.ch → Statistiken → Nachhaltige Entwicklung
→ Das MONET 2030-Indikatorensystem