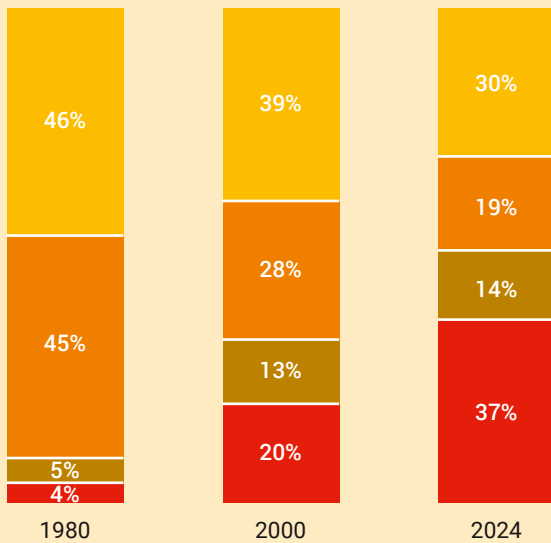


Religionszugehörigkeit, 1980–2024

■ römisch-katholisch ■ andere Religionszugehörigkeiten
■ evangelisch-reformiert ■ ohne Religionszugehörigkeit

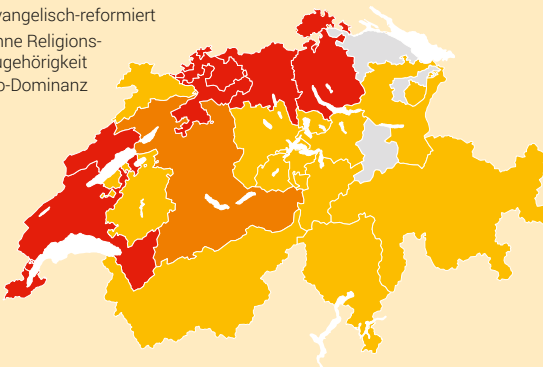


Aufteilung der anderen Religionszugehörigkeiten, 2024 (14,4%)

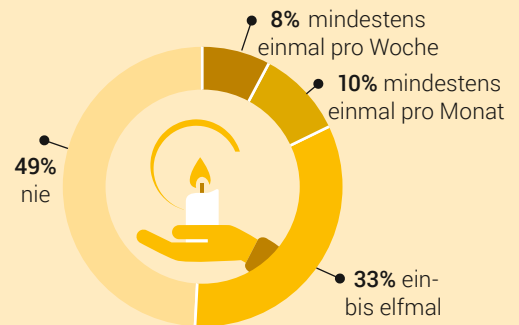
6,0% islamische Glaubensgemeinschaften, **6,0%** andere christliche Glaubensgemeinschaften, **0,9%** Religionszugehörigkeit unbekannt, **0,6%** hinduistische Vereinigungen, **0,5%** buddhistische Vereinigungen, **0,2%** jüdische Glaubensgemeinschaften, **0,2%** andere Religionen

Dominierende Religionszugehörigkeit

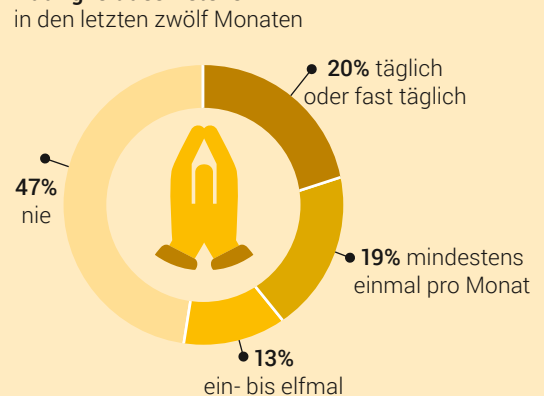
■ römisch-katholisch
■ evangelisch-reformiert
■ ohne Religionszugehörigkeit
■ Ko-Dominanz



Teilnahme an Gottesdiensten in den letzten zwölf Monaten



Häufigkeit des Betens in den letzten zwölf Monaten



Glaube

38%
an einen einzigen Gott



- 21%** ...an eine höhere Macht
- 20%** ...weiss nicht, ob es einen oder mehrere Götter gibt
- 19%** ...atheistisch
- 2%** ...an mehrere Götter