Étudiant-e-s à temps partiel

2016

15 Éducation et science

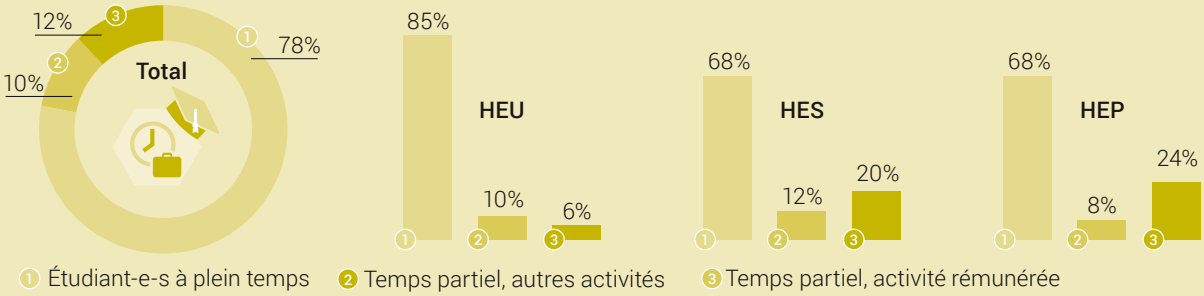

Étudiant-e-s à plein temps

Taux d'occupation, en %



Provenance des ressources des étudiant-e-s, en % des ressources totales



96% Part des étudiant-e-s âgés de 30 ans ou moins

♀ 2% ♂ 2% Part des étudiant-e-s avec enfant(s)

7,1 Satisfaction par rapport aux conditions d'études, moyenne (échelle 0-10)

Temps partiel, autres activités

Taux d'occupation, en %



Provenance des ressources des étudiant-e-s, en % des ressources totales



79% Part des étudiant-e-s âgés de 30 ans ou moins

♀ 17% ♂ 5% Part des étudiant-e-s avec enfant(s)

6,6 Satisfaction par rapport aux conditions d'études, moyenne (échelle 0-10)

Temps partiel, activité rémunérée

Taux d'occupation, en %



Provenance des ressources des étudiant-e-s, en % des ressources totales



58% Part des étudiant-e-s âgés de 30 ans ou moins

♀ 19% ♂ 18% Part des étudiant-e-s avec enfant(s)

6,1 Satisfaction par rapport aux conditions d'études, moyenne (échelle 0-10)

Source: OFS – SSEE 2016

© OFS 2020

gr-f-15.02.01-2020a