



# Communiqué de presse

Embargo: 22.04.2016, 9:15

---

## 1 Population

N° 0351-1604-30

Premiers résultats de l'Enquête sur la langue, la religion et la culture 2014, partie religion

### **De la religion à la spiritualité: diversité des pratiques et des croyances**

Neuchâtel, 22.04.2016 (OFS) – **Près d'une personne sur deux affirme croire en un Dieu unique, et une sur quatre en une sorte de puissance supérieure. Plus de 20% de la population dit ne pas avoir de religion, pourtant seule 12% se déclare athée. Alors que les lieux de culte traditionnels se vident, les pratiques et les croyances religieuses et spirituelles se maintiennent et se diversifient. La religion et la spiritualité se conjuguent plutôt au féminin, et de manière éclectique. Tels sont quelques résultats tirés de l'Enquête sur la langue, la religion et la culture réalisée par l'Office fédéral de la statistique (OFS).**

Les participants à l'enquête se déclarant catholiques ou protestants sont respectivement 59% et 46% à affirmer croire en un Dieu unique. Un cinquième (20%) des premiers et près d'un tiers (30%) des seconds s'identifient plutôt à la croyance en une sorte de puissance supérieure. Les membres des autres communautés évangéliques (92%) et les musulmans (90%) affirment beaucoup plus largement croire en un Dieu unique.

#### **Les lieux de culte riment avec mariages, baptêmes et enterrements**

La grande majorité des personnes âgées de 15 ans ou plus (71%) s'est rendue au maximum 5 fois dans l'année dans un lieu de culte pour y suivre un service religieux collectif. Plus précisément, 30% n'y sont jamais allées et 41% entre une et cinq fois. Ces visiteurs occasionnels sont 87% à l'avoir fait lors d'un évènement social, telle qu'un mariage ou un enterrement.

Les musulmans sont proportionnellement (12%) presque aussi nombreux que les catholiques (14%) à y participer au moins une fois par semaine, soit une part près de deux fois plus grande que celle des protestants (7%). A l'inverse, près d'un musulman sur deux (46%) n'a participé à aucun service religieux collectif au cours des douze derniers mois, soit la part la plus grande après les personnes sans confession (62%).

Près d'un tiers des catholiques (30%) et un sixième (17%) des musulmans déclarent prier tous les jours ou presque. Ces derniers sont proportionnellement plus nombreux (40%) à n'avoir jamais prié au cours des douze derniers mois que les protestants (34%) et les catholiques (26%). Les membres d'autres communautés évangéliques se distinguent quant à eux par une pratique beaucoup plus intense. Ils sont en effet 72% à suivre un office religieux au moins une fois par semaine, 34% à prier plusieurs fois par jour et 51% tous les jours ou presque.

### **Sans confession mais pas sans spiritualité**

Plus d'une personne sur cinq (22%) déclare ne pas avoir de religion, mais seul un tiers de celles-ci se dit athée et un quart agnostique, c'est-à-dire ne sachant pas si un ou des dieux existent. Par contre, une personne sans confession sur dix affirme croire en un Dieu unique et 31% en une puissance supérieure. Par ailleurs, si elles sont à peine 3% à s'être rendues au moins une fois par mois au cours des douze derniers mois dans un lieu de culte pour y suivre un service religieux, 12% l'ont fait via un média, c'est-à-dire à la télévision, à la radio ou sur internet.

Toujours parmi les personnes sans confession, 31% croient qu'une force supérieure guide leur destinée et 41% que des personnes possèdent un don de guérison ou de voyance. L'existence d'une vie après la mort est une croyance partagée par 29% d'entre elles et 12% déclarent lire régulièrement un livre ou un magazine traitant d'ésotérisme ou de spiritualité.

### **Les femmes plus croyantes et plus spirituelles**

Les femmes prient plus que les hommes; 35% d'entre elles ont déclaré le faire au moins tous les jours ou presque contre 20% des hommes. Elles sont également plus enclines à adhérer à diverses croyances. La gent féminine est par exemple 58% à croire plutôt ou tout à fait que des anges ou des êtres surnaturels veillent sur nous, contre 37% des hommes.

Par ailleurs, plus d'une femme sur deux (56%) croit que des personnes possèdent un don de guérison ou de voyance, alors que c'est le cas de 42% des hommes. Les diverses pratiques spirituelles sont également plus répandues parmi les femmes. Ainsi, elles sont 27% à pratiquer, de façon spirituelle, une technique basée sur le mouvement ou la respiration alors que les hommes sont 11% à le faire.

### **Religion et spiritualité importants dans les moments difficiles de la vie**

Plus d'une personne sur deux (56%) considère que la religion ou la spiritualité joue un rôle plutôt ou très important dans les moments difficiles de la vie, et 47% en cas de maladie. Dans leur attitude envers l'environnement, 43% de la population âgée de 15 ans ou plus accorde de l'importance à la religion ou à la spiritualité, et c'est le cas de 47% dans l'éducation des enfants. La vie professionnelle (23%), le choix lors de votations ou l'orientation politique (16%) ou la vie sexuelle (16%) ou encore les habitudes alimentaires (13%) sont des domaines de la vie quotidienne pour lesquels la dimension religieuse ou spirituelle est moins importante.

### **Des pratiques spirituelles régionales**

Le recours à un guérisseur est plus populaire en Suisse romande (13% l'ont fait au cours des douze derniers mois) qu'en Suisse alémanique (4%) et en Suisse italienne (5%). L'utilisation d'objets apportant chance, protection ou guérison concerne cette fois un peu plus les Suisses alémaniques: 23% contre 20% des Suisses italiens et 19% des Suisses romands. Enfin, la Suisse italienne se distingue par une part plus faible de personnes ayant entrepris des démarches allant dans le sens du développement personnel (12% contre 22% en Suisse alémanique et 21% en Suisse romande).

**Source de données: Enquête sur la langue, la religion et la culture 2014**

L'enquête sur la langue, la religion et la culture (ELRC) fait partie du programme de relevés du recensement fédéral de la population. Elle a été réalisée pour la première fois en 2014 et sera répétée tous les cinq ans.

Il s'agit d'une enquête par échantillonnage. Les données sont collectées au moyen d'interviews téléphoniques assistées par ordinateur (CATI) et d'un questionnaire complémentaire en ligne ou sur papier.

L'ELRC porte sur la population résidante permanente âgée de 15 ans ou plus. 16'487 personnes ont participé à l'enquête.

OFFICE FÉDÉRAL DE LA STATISTIQUE  
Service de presse

**Renseignements:**

Amélie de Flaugergues, BFS, Section démographie et migration, Tel.: +41 58 463 65 93,

E-Mail: [amelie.deflaugergues@bfs.admin.ch](mailto:amelie.deflaugergues@bfs.admin.ch)

Service des médias OFS, tél. : +41 58 463 60 13, e-mail : [kom@bfs.admin.ch](mailto:kom@bfs.admin.ch)

**Nouvelle parution:**

Pratiques et croyances religieuses et spirituelles en Suisse, Premiers résultats de l'Enquête sur la langue, la religion et la culture 2014, Numéro de commande: 1612-1400. Prix: Fr. 8.—

Commandes de publications : tél. : +41 58 463 60 60, fax : +41 58 463 60 61,

e-mail : [order@bfs.admin.ch](mailto:order@bfs.admin.ch)

**Offre en ligne:**

Vous trouverez d'autres informations et publications sous forme électronique sur le site Internet de l'OFS à l'adresse <http://www.statistique.admin.ch> > [Thèmes](#) > [01 - Population](#)

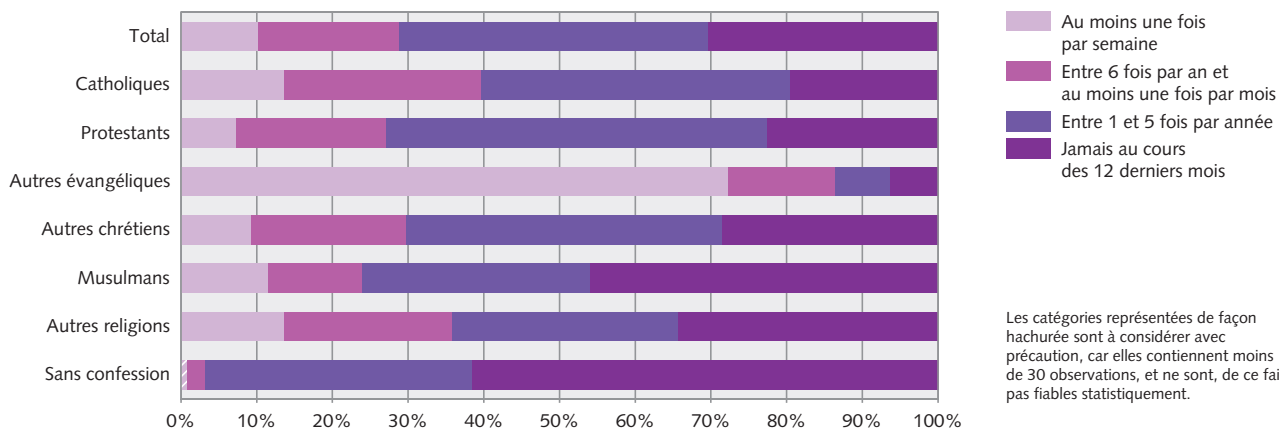
La statistique compte pour vous. [www.la-statistique-compte.ch](http://www.la-statistique-compte.ch)

Abonnement aux NewsMails de l'OFS: [www.news-stat.admin.ch](http://www.news-stat.admin.ch)

Ce communiqué est conforme aux principes du Code de bonnes pratiques de la statistique européenne. Ce dernier définit les bases qui assurent l'indépendance, l'intégrité et la responsabilité des services statistiques nationaux et communautaires. Les accès privilégiés sont contrôlés et placés sous embargo.

Aucun accès privilégié n'a été accordé pour ce communiqué.

### Participation aux services religieux collectifs au cours des 12 derniers mois, selon l'appartenance religieuse

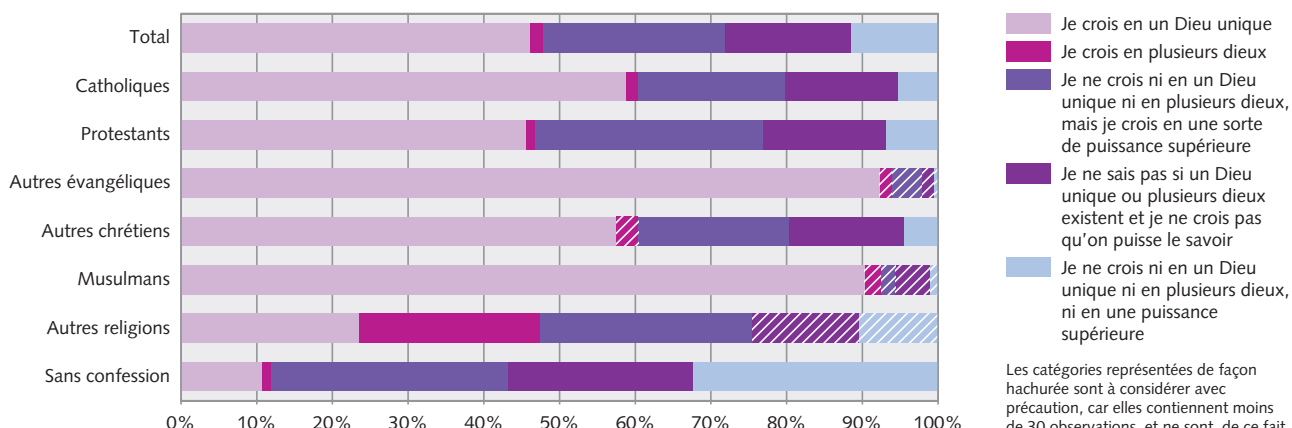


Source: OFS – ELRC 2014

© OFS, Neuchâtel 2016

Les catégories représentées de façon hachurée sont à considérer avec précaution, car elles contiennent moins de 30 observations, et ne sont, de ce fait, pas fiables statistiquement.

### Croyance en Dieu ou en une force supérieure, selon l'appartenance religieuse

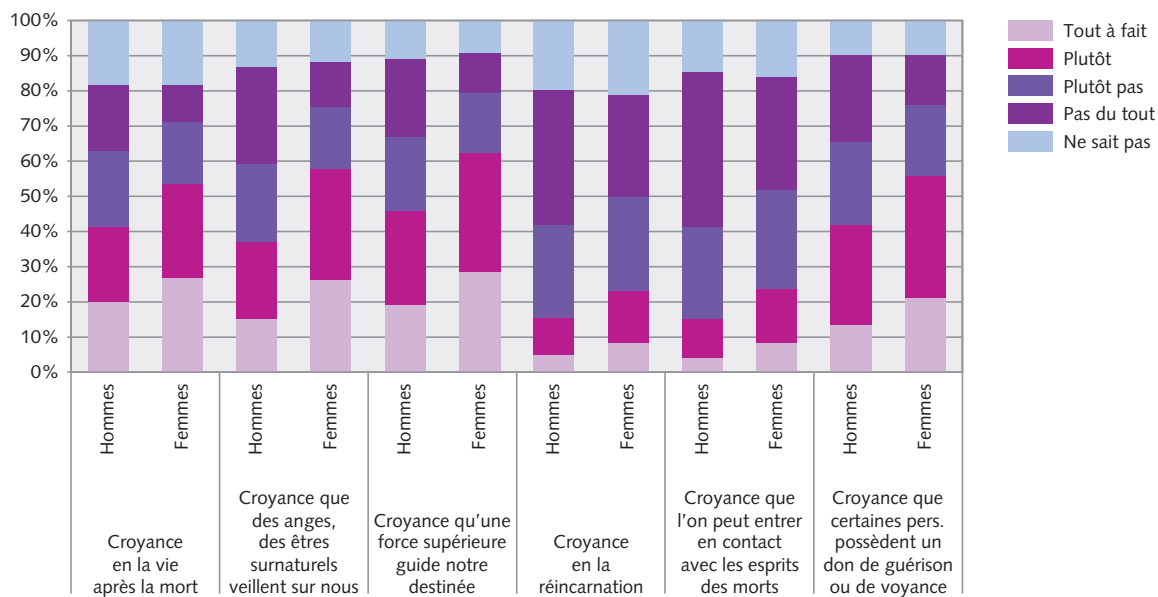


Source: OFS – ELRC 2014

© OFS, Neuchâtel 2016

Les catégories représentées de façon hachurée sont à considérer avec précaution, car elles contiennent moins de 30 observations, et ne sont, de ce fait, pas fiables statistiquement.

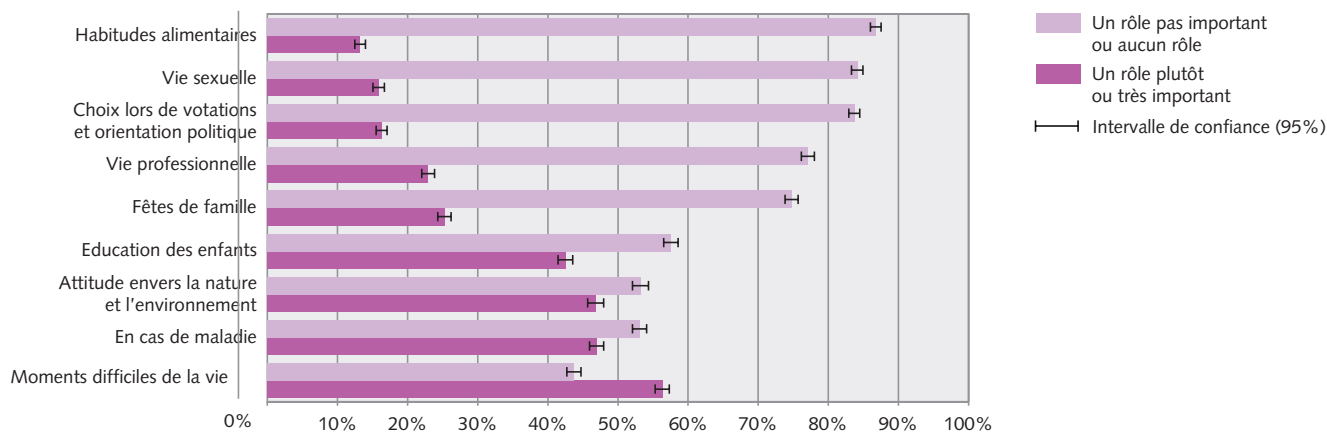
### Croyances métaphysiques selon le sexe



Source: OFS – ELRC 2014

© OFS, Neuchâtel 2016

### Importance de la religion ou de la spiritualité dans le quotidien



Source: OFS – ELRC 2014

© OFS, Neuchâtel 2016