



Comunicato stampa

Embargo: 19.12.2017, 9:15

13 Sicurezza sociale

N. 2017-0436-I

Beneficiari dell'aiuto sociale in Svizzera 2016

Nel 2016 la quota di aiuto sociale finanziario ha raggiunto la soglia del 3,3%

Neuchâtel, 19.12.2017 (UST) – **Nel 2016, la quota di aiuto sociale finanziario è aumentata di 0,1 punti, raggiungendo il 3,3%, ovvero 273 273 beneficiari. Inoltre, per avere una visione più ampia dell'aiuto sociale in Svizzera, è necessario prendere in considerazione anche i 25 544 beneficiari del settore dei rifugiati e le 55 504 persone del settore dell'asilo, il cui risultato è pubblicato per la prima volta dall'Ufficio federale di statistica (UST).**

Dal 2016, la statistica svizzera dell'aiuto sociale rileva l'insieme dei beneficiari dell'aiuto sociale per mezzo di tre diverse statistiche: quella dell'aiuto sociale finanziario, quella dell'aiuto sociale ai rifugiati e, per la prima volta, quella del settore dell'asilo. Il finanziamento dell'aiuto sociale finanziario è a carico dei Cantoni e dei Comuni, mentre quello del settore dell'asilo e quello destinato ai rifugiati sono di competenza della Confederazione. Per questa ragione, i risultati sono presentati separatamente.

L'85,8% dei rifugiati in Svizzera ha beneficiato dell'aiuto sociale nel 2016 (25 544 persone). Nel settore dell'asilo, hanno percepito un aiuto 55 504 persone (88,4%). Per i rifugiati e le persone del settore dell'asilo è particolarmente difficile trovare un impiego in grado di garantire l'autonomia finanziaria. Questa situazione è principalmente dovuta a problemi legati alla scarsa padronanza della lingua, alla mancanza di una formazione riconosciuta, allo stato di salute e alla mancanza di contatti.

Aumento della quota di aiuto sociale in alcuni Cantoni

Nel campo dell'aiuto sociale finanziario, i Cantoni urbani di Neuchâtel, Basilea Città, Ginevra, Vaud e Berna presentano le quote più elevate, mentre Zurigo fa eccezione con una quota leggermente inferiore alla media svizzera. Le quote di aiuto sociale più basse si riscontrano nei Cantoni rurali.

La quota di aiuto sociale ai rifugiati è aumentata in venti cantoni e tra il 2015 e il 2016 è passata dall'81,8% all'85,8%. Gli aumenti più significativi sono stati osservati nei Cantoni di Lucerna (+14,4), Basilea Città (+13,1), Svitto e Soletta (+11,1). La quota è invece scesa in sei Cantoni (Vaud, Sciaffusa, Glarona, Turgovia, Uri e Obvaldo). Nel settore dell'asilo le quote cantonali sono generalmente più elevate rispetto al settore dei rifugiati e si collocano tra il 60,8% e il 94,9%.

Sostanziali differenze nei profili demografici

Il profilo demografico dei beneficiari dei tre settori presenta caratteristiche specifiche molto diverse. Per quel che riguarda i gruppi di età, si constata che un beneficiario su tre è un bambino (0–17 anni), sia per l'aiuto sociale finanziario che per quello nel settore dei rifugiati o dell'asilo. Questo risultato può essere messo in relazione con il rischio di povertà delle famiglie monoparentali e delle famiglie numerose.

Le persone tra i 18 e i 35 anni rappresentano circa la metà dei beneficiari dei settori dei rifugiati (46,2%) e dell'asilo (55,1%), mentre rappresentano solo il 27,8% dell'aiuto sociale finanziario. L'elevata quota di giovani tra i beneficiari dei settori dell'asilo e dei rifugiati corrisponde alla ripartizione secondo l'età in questa popolazione in generale. Per contro, per l'aiuto sociale finanziario la proporzione dei beneficiari di più di 46 anni è nettamente più elevata rispetto agli altri due settori.

Metà dell'aiuto sociale finanziario va agli Svizzeri

I risultati secondo la nazionalità dimostrano che il numero i Svizzeri beneficiari dell'aiuto sociale finanziario rappresenta più della metà. Le persone di nazionalità straniera provengono principalmente da Paesi europei caratterizzati dalle migrazioni della seconda metà del Ventesimo secolo legate al lavoro (Italia, Spagna, Portogallo, Germania) o al contesto politico (ex-Jugoslavia).

Nei settori dell'asilo e dei rifugiati, i risultati riflettono la situazione migratoria attuale: due terzi dei beneficiari del settore dell'asilo provengono dall'Eritrea, dalla Siria e dall'Afghanistan, presenti in proporzioni simili. Nel settore dei rifugiati, gli eritrei costituiscono la parte principale di persone assistite, (53,0%), seguiti dai siriani (17,2%).

Per quel che riguarda lo stato civile, le persone celibi e nubili sono in maggioranza tra i beneficiari dei settori dell'asilo (66,2%) e dei rifugiati (60,4%). Sono le più numerose anche nel settore dell'aiuto sociale finanziario (44,1%), anche se non costituiscono la maggioranza. Per contro, solo il 2% dei beneficiari nei settori dell'asilo e dei rifugiati sono divorziati. A titolo di paragone, la quota di persone divorziate nel settore dell'aiuto sociale finanziario è di dieci volte più alta (20,1%).

UFFICIO FEDERALE DI STATISTICA
Servizio stampa

Statistica svizzera dei beneficiari dell'aiuto sociale

Dal 2016, la statistica svizzera dei beneficiari dell'aiuto sociale rileva per la prima volta tutti i beneficiari dell'aiuto sociale secondo la propria metodologia nell'ambito di tre diverse statistiche, ovvero:

L'aiuto sociale finanziario

La statistica svizzera dei beneficiari dell'aiuto sociale svolta dall'Ufficio federale di statistica (UST) mira a fornire informazioni sull'aiuto sociale raffrontabili a livello svizzero, cantonale e regionale. È stata creata in stretta collaborazione tra Confederazione, Cantoni e Comuni. Dal 2005 i risultati della statistica svizzera dell'aiuto sociale sono disponibili per tutti i Cantoni e dal 2009 si basano su una rilevazione totale di dati. L'aiuto sociale finanziario è finanziato esclusivamente dai Cantoni e dai Comuni.

L'aiuto sociale nel settore dei rifugiati (SH-FlüStat)

La statistica dell'aiuto sociale nel settore dei rifugiati è stilata dall'Ufficio federale di statistica su mandato della Segreteria di Stato della migrazione (SEM). Questa indagine raccoglie dal 2009 i dati di tutti i rifugiati con asilo (permesso B) per i quali sono trascorsi al massimo cinque anni dal deposito della domanda di asilo nonché i rifugiati ammessi provvisoriamente (permesso F) residenti in Svizzera da sette anni al massimo, che beneficiano dell'aiuto sociale. Il metodo applicato è lo stesso impiegato per la statistica dei beneficiari dell'aiuto sociale. La Confederazione finanzia l'aiuto sociale nel settore dei rifugiati mediante il versamento di un'indennità forfetaria ai Cantoni secondo l'art. 88 cpv. 3 Lasi.

L'aiuto sociale nel settore dell'asilo (SH-AsylStat)

La statistica dell'aiuto sociale nel settore dell'asilo rileva i dati di tutti i richiedenti l'asilo (permesso N) e di tutte le persone ammesse provvisoriamente (permesso F) che risiedono in Svizzera da al massimo sette anni, che beneficiano dell'aiuto sociale. L'Ufficio federale di statistica ha ricevuto dalla Segreteria di Stato della migrazione (SEM) il mandato di stilare questa statistica in base al metodo applicato alla statistica dei beneficiari dell'aiuto sociale. Il 2016 è stato il primo anno di rilevazione. La Confederazione finanzia l'aiuto sociale nel settore dell'asilo mediante il versamento di un'indennità forfetaria ai Cantoni secondo l'art. 88 cpv. 2 LAsi.

Differenza tra le quote di aiuto sociale

La quota di aiuto sociale finanziario mette in relazione il numero di beneficiari con la popolazione residente permanente (STATPOP) e quella dell'aiuto sociale nei settori dell'asilo e dei rifugiati rispecchia la quota dei beneficiari tra le persone facenti parte unicamente di queste popolazioni, secondo il sistema d'informazione centrale sulla migrazione (SIMIC). Per questo motivo, le quote non sono direttamente raffrontabili.

.....

Informazioni:

Marc Dubach, UST, Sezione Aiuto sociale, tel.: +41 58 463 65 78, e-mail: marc.dubach@bfs.admin.ch
Servizio stampa UST, tel.: +41 58 463 60 13, e-mail: media@bfs.admin.ch

.....

Nuova pubblicazione:

Beneficiari dell'aiuto sociale in Svizzera 2016: aiuto sociale finanziario, aiuto sociale nel settore dell'asilo et dei rifugiati, numero UST: 1125-1600. Prezzo: gratuito
Per ordinazioni: tel.: +41 58 463 60 60, fax: +41 58 463 60 61, e-mail: order@bfs.admin.ch

.....

Offerta online:

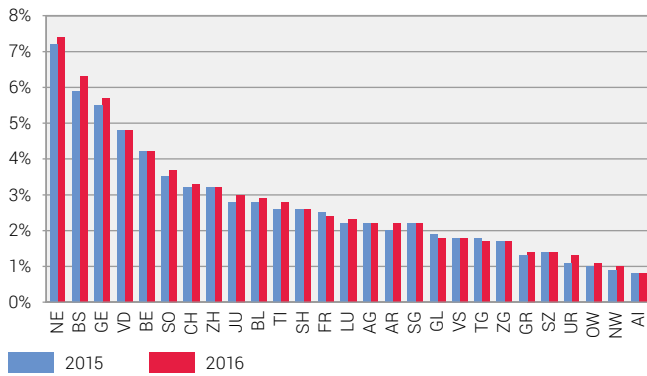
Per ulteriori informazioni e pubblicazioni: www.bfs.admin.ch/news/it/2017-0436
La statistica conta per voi. www.la-statistica-conta.ch
Abbonamento alle NewsMail dell'UST: www.news-stat.admin.ch

.....

Questo comunicato è conforme ai principi del Codice delle buone pratiche della statistica europea. Esso definisce le basi che assicurano l'indipendenza, l'integrità e la responsabilità dei servizi statistici nazionali e comunitari. Gli accessi privilegiati sono controllati e sottoposti a embargo.

La Conferenza delle direttrici e dei direttori cantonali delle opere sociali (CDOS), la Conferenza svizzera delle istituzioni dell'azione sociale (COSAS) e la Segreteria di Stato della migrazione (SEM) hanno ricevuto il presente comunicato stampa tre giorni lavorativi prima della pubblicazione affinché possano espletare i compiti a loro affidati.

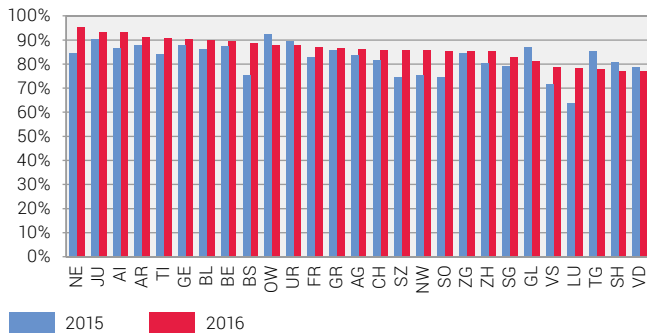
ASF: quota di aiuto sociale per Cantone, 2015 e 2016 G 1



Fonte: UST- Statistica dell'aiuto sociale (SAS)

© UST 2017

SH-FlüStat: quota di aiuto sociale per Cantone, 2015 e 2016¹ G 2

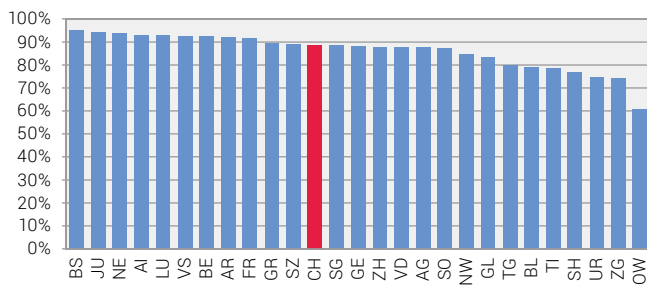


¹ Il numero di persone del Canton Basilea Città per il 2015 non è completo.

Fonte: UST- Statistica dell'aiuto sociale (SAS)

© UST 2017

SH-AsylStat: quota di aiuto sociale per Cantone, nel 2016¹ G 3



¹ Il numero di persone dei Cantoni di Turgovia e di Sciaffusa non è completo (in ciascun Cantone mancano 35 persone circa).

Fonte: UST- Statistica dell'aiuto sociale (SAS)

© UST 2017