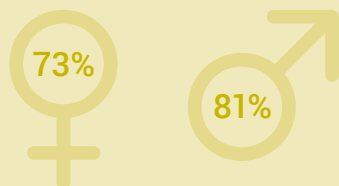
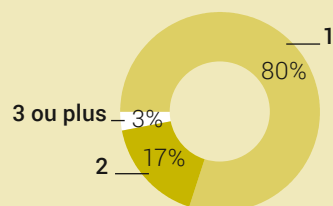


**77%** Part des étudiant-e-s jugeant leur état de santé général bon ou très bon



Nombre de problèmes de santé de longue durée



**10%** Part des étudiant-e-s limités dans leurs études par des problèmes de santé



**18%**

Part des étudiant-e-s ayant des problèmes de santé de longue durée


<20 ans	13%
21–25	16%
26–30	21%
31–35	25%
>35 ans	27%

Type de problèmes de santé de longue durée (plusieurs réponses possibles)

Maladies chroniques	41%
Problèmes psychiques	26%
Difficultés à apprendre	5%
Difficultés à voir et à entendre	4%
Difficultés à marcher	3%
Autres problèmes de santé	45%

**59%** des étudiant-e-s limités dans leurs études par des problèmes de santé ont des difficultés financières

**43%** de l'ensemble des étudiant-e-s (total) ont des difficultés financières



**20%** des étudiant-e-s limités dans leurs études par des problèmes de santé ne sont pas satisfaits de leur vie sociale

**11%** de l'ensemble des étudiant-e-s (total) ne sont pas satisfaits de leur vie sociale

