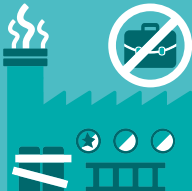


2013– 2017



13

Sécurité sociale

Neuchâtel 2019

Statistique des caisses de pensions

Principaux résultats 2013–2017



Schweizerische Eidgenossenschaft
Confédération suisse
Confederazione Svizzera
Confederaziun svizra

Département fédéral de l'intérieur DFI
Office fédéral de la statistique OFS

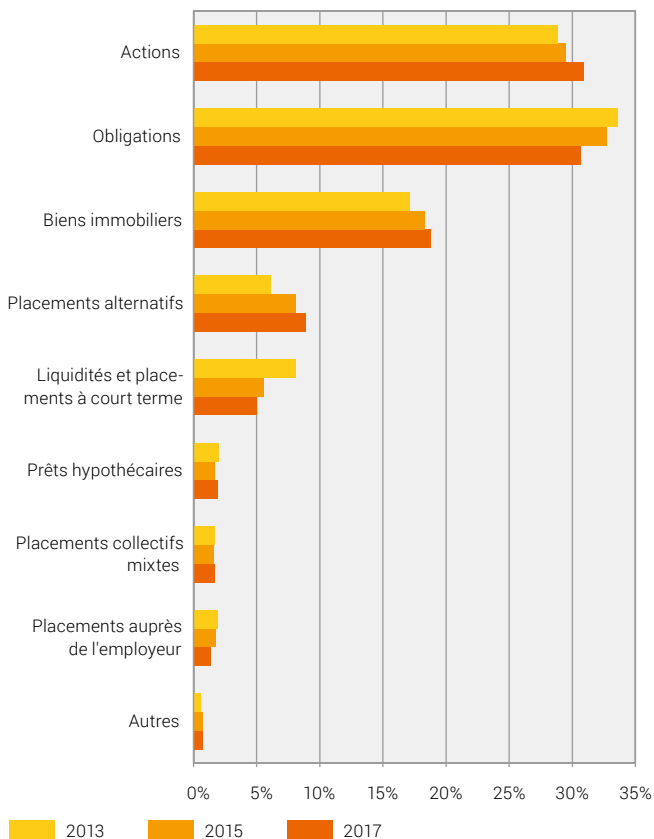
| Actifs en millions de francs | 2013 | 2015 | 2017 |
|---|----------------|----------------|----------------|
| <i>Placements directs et collectifs</i> | <i>718 851</i> | <i>786 305</i> | <i>892 807</i> |
| Liquidités et placements à court terme | 58 349 | 43 842 | 45 004 |
| Créances et prêts y compris I. A. | 3 190 | 3 311 | 4 925 |
| Créances auprès de l'employeur | 11 613 | 12 317 | 11 410 |
| Participations auprès de l'employeur | 2 285 | 1 712 | 1 589 |
| Obligations – débiteurs en Suisse | 103 763 | 108 943 | 110 837 |
| Obligations – débiteurs à l'étranger en CHF | 47 166 | 41 132 | 37 378 |
| Obligations – en monnaie étrangère | 90 983 | 107 938 | 126 079 |
| Prêts hypothécaires | 14 344 | 13 715 | 16 793 |
| Biens immobiliers suisses | 113 464 | 131 059 | 149 270 |
| Biens immobiliers étrangers | 9 525 | 12 856 | 18 829 |
| Actions suisses | 73 033 | 80 530 | 92 277 |
| Actions étrangères | 134 982 | 151 822 | 184 139 |
| Private Equity | 8 676 | 11 163 | 14 404 |
| Hedge Funds | 15 912 | 17 799 | 19 630 |
| Insurance Linked Securities | ... | 6 213 | 7 659 |
| Matières premières | ... | 8 891 | 9 399 |
| Infrastructures | ... | 3 736 | 6 519 |
| Autres placements alternatifs ¹ | 19 121 | 16 469 | 21 677 |
| Placements collectifs mixtes | 12 307 | 12 740 | 14 920 |
| Autres actifs | 138 | 117 | 69 |
| <i>Compte de régularisation actif</i> | <i>1 386</i> | <i>1 777</i> | <i>1 447</i> |
| Total des actifs² | 720 237 | 788 082 | 894 254 |
| dont placements collectifs | 357 530 | 452 486 | 568 443 |

¹ dès l'enquête 2014, sans Insurance Linked Securities, matières premières et infrastructures

² sans les actifs provenant de contrats d'assurance

Catégories des placements

En % du total des actifs¹



¹ sans les actifs provenant de contrats d'assurance

| Passifs en millions de francs | 2013 | 2015 | 2017 |
|--|----------------|----------------|----------------|
| <i>Engagements et autres passifs</i> | 13 593 | 16 627 | 16 071 |
| Prestations de libre passage et rentes | 6 251 | 8 614 | 9 048 |
| Banques, assurances | 1 595 | 1 136 | 1 003 |
| Autres dettes | 3 027 | 3 512 | 3 125 |
| Autres passifs ¹ | 2 720 | 3 365 | 2 895 |
| <i>Réserves de cotisations de l'employeur</i> | 10 044 | 9 094 | 9 702 |
| <i>Capitaux de prévoyance et provisions techniques</i> | 679 385 | 735 954 | 808 477 |
| Avoir de vieillesse LPP selon les comptes témoins | 152 486 | 162 883 | 173 377 |
| Capital de prévoyance restant assurés actifs | 202 233 | 221 394 | 245 271 |
| Capital de prévoyance rentiers | 291 663 | 317 867 | 350 642 |
| Provisions techniques | 33 003 | 33 810 | 39 187 |
| <i>Réserve de fluctuation de valeur</i> | 46 415 | 52 222 | 84 819 |
| <i>Capital de fondation, fonds libres</i> | 4 171 | 5 186 | 7 474 |
| <i>Découvert</i> | -33 371 | -31 001 | -32 289 |
| Total des passifs² | 720 237 | 788 082 | 894 254 |

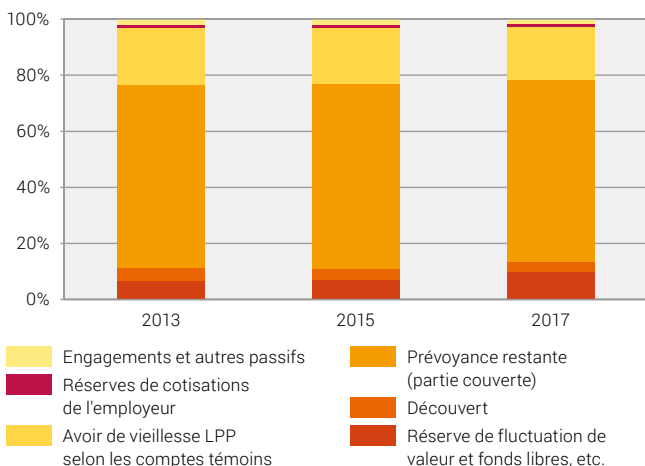
¹ compte de régularisation passif et provisions non techniques

² sans les passifs provenant de contrats d'assurance

Source: OFS – Statistique des caisses de pensions 2017

© OFS 2019

Répartition des passifs¹



¹ sans les passifs provenant de contrats d'assurance

Source: OFS – Statistique des caisses de pensions 2017

© OFS 2019

Extrait du compte d'exploitation

T3

| en millions de francs | | 2013 | 2015 | 2017 |
|-----------------------|---|---------|---------|---------|
| K | Cotisations et apports ordinaires et autres | 54 253 | 53 608 | 54 729 |
| | Cotisations réglementaires – assurés actifs | 16 971 | 17 884 | 18 942 |
| | Cotisations réglementaires – employeur | 24 181 | 25 621 | 27 020 |
| | Prélèvement des réserves de cotisations de l'employeur pour le financement de cotisations ¹ | ... | -649 | -665 |
| | Versements uniques et sommes des rachats – assurés actifs | 4 243 | 5 276 | 5 689 |
| | Versements uniques et sommes des rachats – employeur | 5 882 | 3 151 | 876 |
| | Cotisations d'assainissement – assurés actifs | 125 | 80 | 68 |
| | Cotisations d'assainissement – employeur | 491 | 424 | 274 |
| | Apports dans les réserves de cotisations de l'employeur | 1 408 | 1 013 | 1 785 |
| L | Prestations d'entrée | 29 001 | 32 053 | 35 345 |
| | Apports de libre passage | 22 582 | 28 900 | 31 750 |
| K-L | Apports provenant de cotisations et prestations d'entrée | 83 254 | 85 661 | 90 074 |
| M | Prestations réglementaires | -32 473 | -34 333 | -36 714 |
| | Rentes de vieillesse | -20 095 | -21 353 | -22 572 |
| | Rentes de survivants | -3 621 | -3 742 | -3 857 |
| | Rentes d'invalidité | -2 266 | -2 184 | -2 149 |
| | Prestations en capital à la retraite | -5 846 | -6 293 | -7 306 |
| N | Prestations extra-réglementaires | -70 | -67 | -57 |
| O | Prestations de sortie, versements anticipés, etc. | -34 992 | -39 497 | -42 243 |
| | Prestations de libre passage en cas de sortie | -27 516 | -35 310 | -37 661 |
| | Retraits anticipés pour la propriété du logement | -1 504 | -1 490 | -1 517 |
| | Versements en cas de divorce | -722 | -756 | -756 |
| M-O | Dépenses relatives aux prestations et versements anticipés | -67 535 | -73 897 | -79 014 |
| P/Q | Dissolution/constitution de capitaux de prévoyance, provisions techniques et réserves de cotisations | -32 249 | -30 252 | -39 379 |
| R | Produits de prestations d'assurance | 16 978 | 18 080 | 19 755 |
| S | Charges d'assurance | -23 467 | -22 756 | -22 283 |
| K-S | Résultat net de l'activité d'assurance | -23 019 | -23 164 | -30 847 |
| T | Résultat net des placements | 41 627 | 5 817 | 64 105 |
| U | Dissolution (+)/constitution (-) de provisions non techniques | -118 | -97 | 253 |
| V | Autres produits | 132 | 137 | 136 |
| W | Autres charges | -60 | -57 | -46 |
| X | Frais d'administration | -864 | -893 | -922 |

¹ selon Swiss GAAP RPC 26 dès le 01.01.2014

Extrait du compte d'exploitation (suite)

T3

| en millions de francs | 2013 | 2015 | 2017 |
|--|--------------|---------------|--------------|
| K-X Excédent des produits/charges avant constitution/dissolution de la réserve de fluctuation de valeur | 17 698 | -18 257 | 32 679 |
| Y Dissolution (+)/constitution (-) de la réserve de fluctuation de valeur | -12 001 | 13 606 | -27 588 |
| Z Excédent des produits (+)/excédent des charges (-) | 5 697 | -4 651 | 5 091 |

Source: OFS – Statistique des caisses de pensions 2017

© OFS 2019

Bénéficiaires et prestations

T4

| Bénéficiaires de prestations | 2013 | 2015 | 2017 |
|---|------------------|------------------|------------------|
| Total des bénéficiaires de prestations | 1 093 512 | 1 131 522 | 1 185 172 |
| <i>Bénéficiaires de rentes (à la date de clôture)</i> | <i>1 053 848</i> | <i>1 091 803</i> | <i>1 140 696</i> |
| Rentes de vieillesse | 670 411 | 720 815 | 773 299 |
| Rentes d'invalidité | 131 708 | 120 706 | 117 286 |
| Rentes d'enfants ¹ | 50 265 | 47 523 | 44 491 |
| Rentes de conjoint | 184 499 | 186 484 | 189 571 |
| Rentes d'orphelin | 15 951 | 15 952 | 15 788 |
| Autres rentes | 1 014 | 323 | 261 |
| <i>Bénéficiaires de capital réglementaire à la retraite</i> | <i>39 664</i> | <i>39 719</i> | <i>44 476</i> |
| en cas de décès et d'invalidité | 4 824 | 5 437 | 5 788 |
| <i>Bénéficiaires de prestations de sortie, versements EPL/divorce</i> | <i>647 309</i> | <i>721 956</i> | <i>730 497</i> |
| Prestations en millions de francs | 2013 | 2015 | 2017 |
| Total des prestations | 32 529 | 34 240 | 36 684 |
| <i>Rentes (à la date de clôture)</i> | <i>26 041</i> | <i>27 192</i> | <i>28 555</i> |
| Rentes de vieillesse | 20 075 | 21 243 | 22 517 |
| Rentes d'invalidité | 2 096 | 1 988 | 1 970 |
| Rentes d'enfants ¹ | 212 | 197 | 196 |
| Rentes de conjoint | 3 554 | 3 663 | 3 770 |
| Rentes d'orphelin | 94 | 97 | 97 |
| Autres rentes | 10 | 4 | 5 |
| <i>Prestations réglementaires en capital à la retraite</i> | <i>6 488</i> | <i>7 048</i> | <i>8 129</i> |
| en cas de décès et d'invalidité | 5 846 | 6 293 | 7 306 |
| <i>Prestations de sortie, versements EPL/divorce</i> | <i>30 473</i> | <i>37 556</i> | <i>39 934</i> |

¹ rentes d'enfants de retraités et d'enfants d'invalides

Source: OFS – Statistique des caisses de pensions 2017

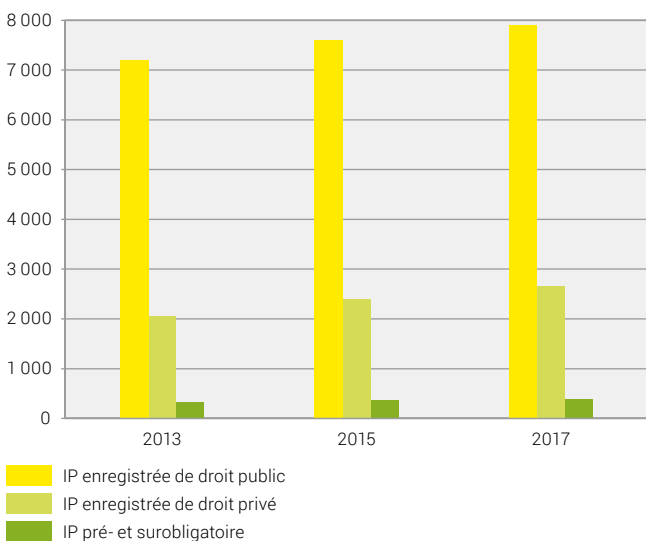
© OFS 2019

| Institutions de prévoyance (IP) | 2013 | 2015 | 2017 |
|--|------------------|------------------|------------------|
| Total des IP | 1 957 | 1 782 | 1 643 |
| <i>IP enregistrées soumises à la LPP</i> | | | |
| de droit public | 1 648 | 1 493 | 1 386 |
| de droit privé | 88 | 75 | 74 |
| <i>IP non enregistrées assurant la partie pré- et surobligatoire</i> | | | |
| de droit public | 1 560 | 1 418 | 1 312 |
| de droit privé | 309 | 289 | 257 |
| de droit public | 1 | 1 | 1 |
| de droit privé | 308 | 288 | 256 |
| Assurés actifs | 2013 | 2015 | 2017 |
| Total des assurés actifs | 3 932 187 | 4 068 196 | 4 177 769 |
| <i>IP enregistrées soumises à la LPP</i> | | | |
| de droit public | 3 831 979 | 3 964 347 | 4 076 594 |
| de droit privé | 634 549 | 570 347 | 584 841 |
| <i>IP non enregistrées assurant la partie pré- et surobligatoire</i> | | | |
| de droit public | 3 197 430 | 3 394 000 | 3 491 753 |
| de droit privé | 100 208 | 103 849 | 101 175 |
| de droit public | 92 | 86 | 104 |
| de droit privé | 100 116 | 103 763 | 101 071 |

Source: OFS – Statistique des caisses de pensions 2017

© OFS 2019

Nombre d'assurés actifs en moyenne par institution de prévoyance (IP)



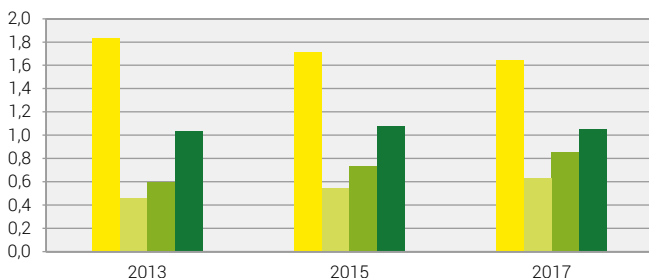
Source: OFS – Statistique des caisses de pensions 2017

© OFS 2019

Couverture des risques et forme administrative

Évolution du nombre d'assurés actifs selon la couverture des risques

Millions d'assurés



Type de couverture des risques:

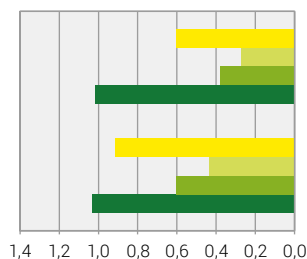
- Autonome (sans réassurance)
- Autonome (avec assurance excess-of-loss/stop-loss)
- Semi-autonome (couverture d'au moins un des risques de décès ou d'invalidité par une compagnie d'assurance)
- Collective (couverture de tous les risques par une compagnie d'assurance)

Source: OFS – Statistique des caisses de pensions 2017

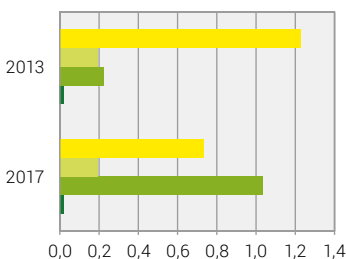
© OFS 2019

Assurés actifs selon la forme administrative et la couverture des risques

Fondations collect. et communes
Millions d'assurés



Autres institutions de prévoyance
Millions d'assurés



Type de couverture des risques:

- Autonome (sans réassurance)
- Autonome (avec assurance excess-of-loss/stop-loss)
- Semi-autonome (couverture d'au moins un des risques de décès ou d'invalidité par une compagnie d'assurance)
- Collective (couverture de tous les risques par une compagnie d'assurance)

Source: OFS – Statistique des caisses de pensions 2017

© OFS 2019

Principaux résultats de la prévoyance professionnelle

T6

| | 2013 | 2015 | 2017 |
|--|-----------|-----------|-----------|
| Institutions de prévoyance | 1 957 | 1 782 | 1 643 |
| Assurés actifs | 3 932 187 | 4 068 196 | 4 177 769 |
| Cotisations et versements des assurés actifs (en mio de francs) | 21 457 | 23 304 | 24 760 |
| Cotisations et versements de l'employeur (en mio de francs) | 32 280 | 29 773 | 29 424 |
| Bénéficiaires de prestations ¹ (rentes et capitaux) | 1 093 512 | 1 131 522 | 1 185 172 |
| Rentes ¹ (en mio de francs) | 25 992 | 27 285 | 28 585 |
| Prestations en capital ¹ (en mio de francs) | 6 488 | 7 048 | 8 129 |
| Résultat net des placements (en mio de francs) | 41 627 | 5 817 | 64 105 |
| Total du bilan ² (en mio de francs) | 720 237 | 788 082 | 894 254 |

¹ en cas de vieillesse, de décès et d'invalidité

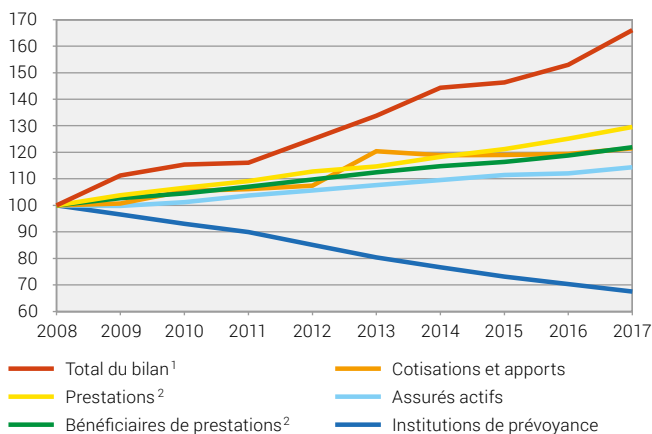
² sans les actifs/passifs provenant de contrats d'assurance

Source: OFS – Statistique des caisses de pensions 2017

© OFS 2019

Évolution de la prévoyance professionnelle

Indice 2008 = 100



¹ sans les actifs/passifs provenant de contrats d'assurance

² en cas de vieillesse, de décès et d'invalidité

Source: OFS – Statistique des caisses de pensions 2017

© OFS 2019

| | |
|-----------------------------------|--|
| Éditeur : | Office fédéral de la statistique (OFS) |
| Rédaction : | Daniel Ehrlich, OFS |
| Contenu : | Olivier Geiser, OFS; Salomé Singer, OFS |
| Série : | Statistique de la Suisse |
| Domaine : | 13 Sécurité sociale |
| Langue du texte original : | allemand |
| Traduction : | Services linguistiques de l'OFS |
| Mise en page : | section DIAM, Prepress/Print |
| Graphiques : | section BEVO, OFS |
| Impression : | en Suisse |
| Copyright : | OFS, Neuchâtel 2019 La reproduction est autorisée, sauf à des fins commerciales, si la source est mentionnée. |
| Commandes d'imprimés : | Office fédéral de la statistique, CH-2010 Neuchâtel, tél. 058 463 60 60, order@bfs.admin.ch |
| Prix : | gratuit |
| Téléchargement : | www.statistique.ch (gratuit) |
| Numéro OFS : | 555-1700 |

