
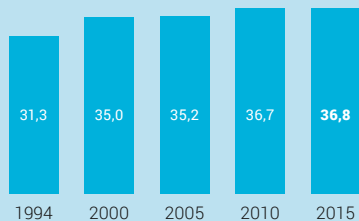


Chiffres de 2017, sauf indication contraire

## 36,8 km

Distance journalière par personne, en Suisse, en 2015



- ① Voiture de tourisme **23,8 km**
- ② Deux-roues motorisé **0,5 km**
- ③ Transports publics routiers **1,5 km**
- ④ Train **7,5 km**
- ⑤ Vélo (vélo électrique incl.) **0,9 km**
- ⑥ À pied **1,9 km**
- ⑦ Autres **0,7 km**



## 4,6 mios

Parc de voitures de tourisme



## 57%

Part de la population avec abonnement(s) des TP, en 2015

Accidents de la route



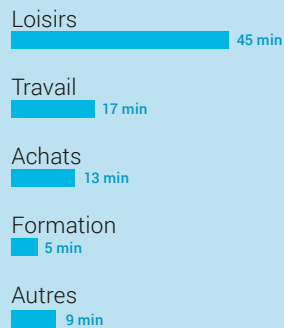
**230** Tués  
**21 413** Blessés



## 90 min

Temps de trajet journalier par personne, en Suisse, en 2015

(dont 8 minutes de temps d'attente et de correspondance)



Prestations du transport de marchandises

63% Route      37% Rail

Évolution 1980–2017

