

Choix professionnels et des études, en 1990 et 2016

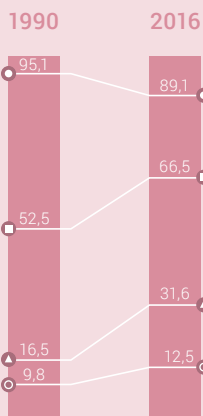
Part des femmes en %

Santé et protection sociale

- Degré secondaire II
- Hautes écoles universitaires

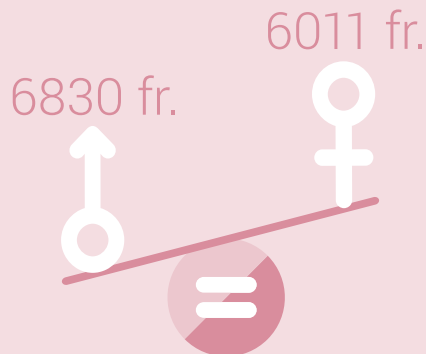
Ingénierie, industries de transformation et construction

- Degré secondaire II
- Hautes écoles universitaires

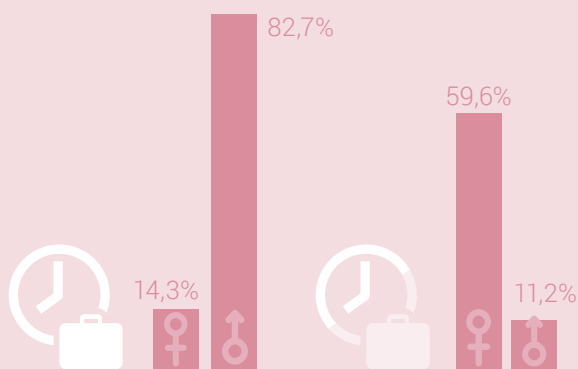


Salaire mensuel brut, en 2016

(médiane, économie totale)

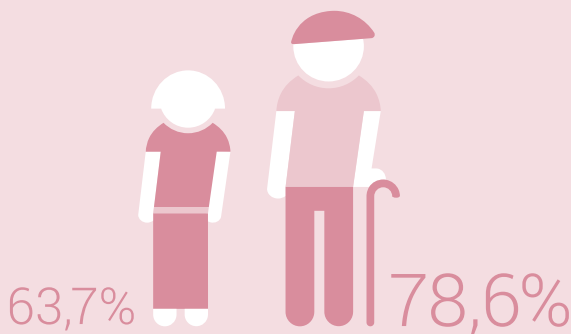


Activité professionnelle à plein temps et à temps partiel des mères et des pères ayant au moins un enfant de 0 à 12 ans, en 2017




Taux de bénéficiaires du 2^e pilier, en 2015

Retraité-e-s ayant jusqu'à 5 ans de plus que l'âge légal de la retraite

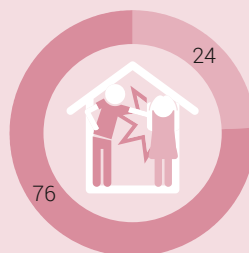


Personnes salariées membres de la direction d'une entreprise, en 2018



Violence domestique, en 2017

Personnes prévenues



Personnes lésées

