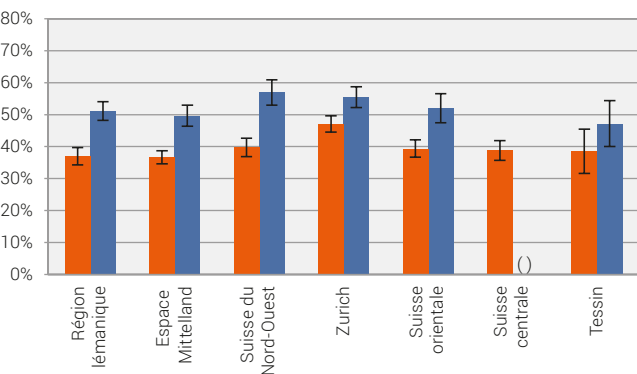


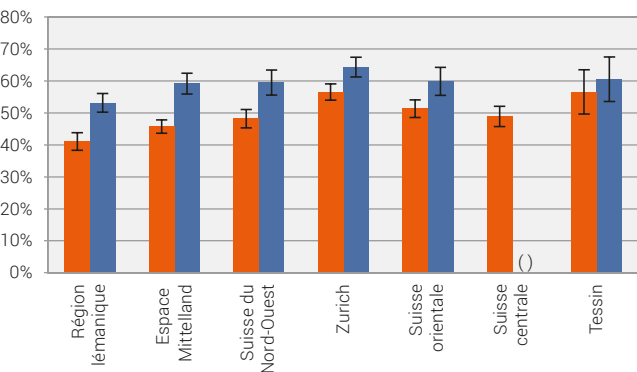
Part de la population résidante de 18 ans ou plus ayant une confiance élevée¹ dans les institutions en Suisse, en 2017

Selon le statut migratoire et les grandes régions

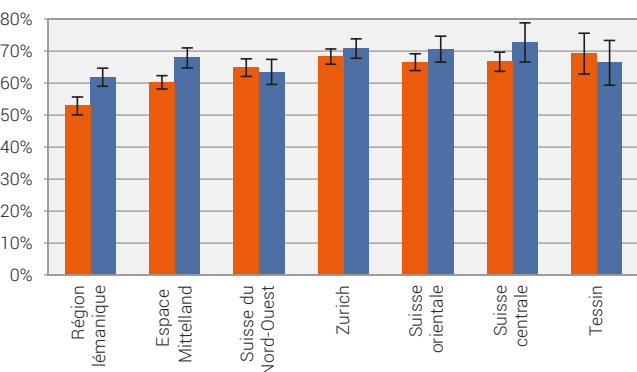
Confiance dans le système politique



Confiance dans le système judiciaire



Confiance dans la police



Population non issue de la migration

Population issue de la migration

Intervalle de confiance (95%)

() Les résultats pour certains petits sous-groupes ne sont pas diffusés par manque d'observations.

¹ haut niveau de confiance: valeurs comprises entre 8 et 10 sur une échelle de 0 à 10