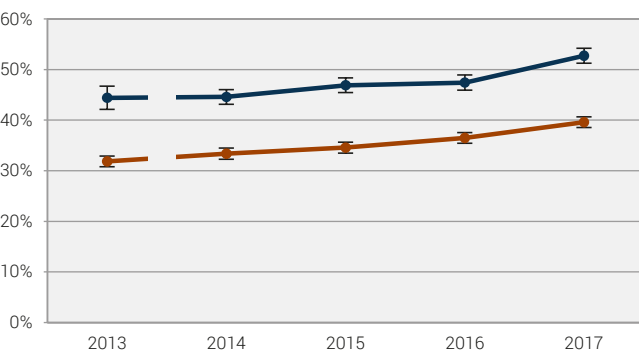


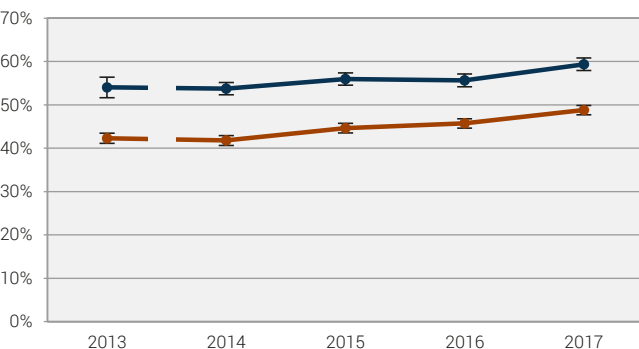
Évolution de la part de la population résidante ayant une confiance élevée¹ dans les institutions en Suisse, de 2013 à 2017²

Selon le statut migratoire

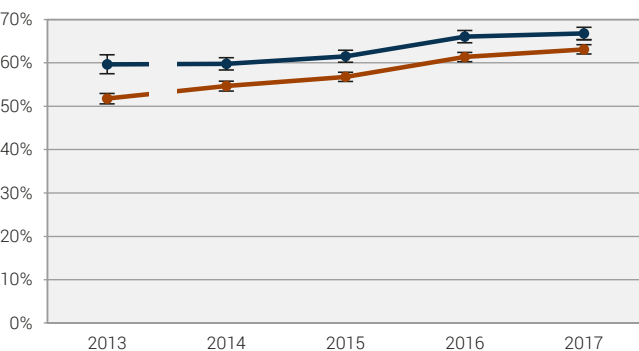
Confiance dans le système politique



Confiance dans le système judiciaire



Confiance dans la police



—●— Population non issue de la migration

—●— Population issue de la migration

┃ Intervalle de confiance (95%)

¹ haut niveau de confiance: valeurs comprises entre 8 et 10 sur une échelle de 0 à 10

² rupture de série en raison de changements méthodologiques